



Sveitarfélagið  
**ÁRBORG**

# **FJÁRHAGSÁÆTLUN 2020 - 2023**

**Frumvarp**

**Fyrri umræða í bæjarstjórn 20. nóvember 2019**

# Efnisyfirlit

---

## Samantekið A og B hluti

Rekstarreikningur .....	3
Efnahagsreikningur .....	4
Yfirlit um sjóðstreymi .....	6
Lykiltölur .....	7

## Sundurliðanir

Málaflokkayfirlit árin 2020-2023 (sundurliðun á málaflokka aðalsjóðs, stofnanir og fyrirtæki) .....	8
Efnahagsyfirlit árin 2020-2023 .....	12
Sjóðstreymisyfirlit árin 2020-2023 .....	20
Deildayfirlit árið 2020 .....	24
Kennitölur samantekið - A og B hluti .....	31
Fjárfestingaryfirlit árin 2020-2023 .....	33

## Samantekið - A og B hluti

	Skýr.	Rauntölur 2018	Útkomuspá 2019	Áætlun 2020	Priggja ára áætlun		
					Áætlun 2021	Áætlun 2022	Áætlun 2023
<b>Rekst</b>							
<b>Tekjur:</b>							
Skatttekjur.....		5.491.469	6.061.635	6.725.828	7.524.626	8.398.660	9.316.189
Framlög jöfnunarsjóðs.....		1.389.054	1.620.727	1.653.592	1.694.932	1.737.305	1.780.738
Aðrar tekjur.....		2.271.163	2.609.746	2.977.114	3.202.050	3.418.752	3.635.602
		<u>9.151.686</u>	<u>10.292.108</u>	<u>11.356.534</u>	<u>12.421.608</u>	<u>13.554.717</u>	<u>14.732.529</u>
<b>Gjöld:</b>							
Laun og launatengd gjöld.....		4.865.803	5.431.175	6.178.812	6.884.850	7.566.790	7.878.342
Annar rekstrarkostnaður.....		2.932.307	3.415.404	3.977.772	4.250.324	4.524.391	4.633.475
Afskriftir.....		462.778	518.609	554.481	616.848	664.108	693.521
		<u>8.260.888</u>	<u>9.365.188</u>	<u>10.711.065</u>	<u>11.752.022</u>	<u>12.755.288</u>	<u>13.205.338</u>
Niðurstaða án fjármagnsliða		<u>890.798</u>	<u>926.920</u>	<u>645.468</u>	<u>669.586</u>	<u>799.429</u>	<u>1.527.191</u>
<b>Fjármunatekjur og (fjármagnsgjöld):</b>							
Vaxtatekjur og aðrar fjármunatekjur.....		152.249 (	135.395 )	55.058	59.598	64.772	69.799
Vaxtatekjur af kröfum á eigin fyrirtæki.....		0	0	0 (	0 )	0 (	0 )
Vaxtagjöld og verðbætur.....	(	821.609 ) (	501.932 ) (	559.351 ) (	646.209 ) (	707.599 ) (	721.040 )
Vaxtagjöld af skuldum við eigin fyrirtæki.....		0 (	0 ) (	0 )	0	0	0
Gengismunur.....		0	0	0	0	0	0
	(	<u>669.360 ) (</u>	<u>637.328 ) (</u>	<u>504.293 ) (</u>	<u>586.610 ) (</u>	<u>642.827 ) (</u>	<u>651.242 )</u>
Rekstrarniðurstaða án framlaga.....		221.438	289.592	141.175	82.975	156.602	875.949
Framlög frá eigin sjóðum.....		0	0	0	0	0	0
Hlutdeild minnihluta í afkomu.....		0	0	0	0	0	0
Hlutdeild í afkomu dótturfélaga.....		0	0	0	0	0	0
Tekjuskattur.....	(	<u>26.682 ) (</u>	<u>33.444 ) (</u>	<u>2.725 ) (</u>	<u>16.816 ) (</u>	<u>24.170 ) (</u>	<u>35.060 )</u>
Rekstrarniðurstaða.....		<u>194.756</u>	<u>256.148</u>	<u>138.450</u>	<u>66.159</u>	<u>132.432</u>	<u>840.889</u>

## Samantekið - A og B hluti

	Skýr.	Rauntölur 2018	Útkomuspá 2019	Áætlun 2020	Priggja ára áætlun		
					Áætlun 2021	Áætlun 2022	Áætlun 2023
<b>Efnahagsreikningur</b>							
<b>Eignir</b>							
<b>Fastafjármunir:</b>							
<b>Varanlegir rekstrarfjármunir:</b>							
Fasteignir .....		10.871.040	11.315.390	12.920.190	14.142.612	14.596.430	15.161.510
Veitukerfi, hafnarmannvirki og götur .....		3.778.609	4.612.730	5.735.044	6.249.841	6.820.713	7.222.678
Vélar, áhöld og tæki .....		244.456	211.631	157.036	135.469	109.172	84.260
Leigueignir .....		0	0	0	0	0	0
		<u>14.894.105</u>	<u>16.139.751</u>	<u>18.812.270</u>	<u>20.527.922</u>	<u>21.526.314</u>	<u>22.468.449</u>
<b>Áhættufjármunir og langtímakröfur:</b>							
Eignahlutir í félögum .....		325.043	325.043	325.043	325.043	325.043	325.043
Skatteign .....		0	0	0	0	0	0
Langtímakröfur .....		749.636	739.801	709.335	677.914	645.489	612.023
Langtímakröfur á eigin fyrirtæki .....		0	0	0	0	0	0
		<u>1.074.679</u>	<u>1.064.844</u>	<u>1.034.378</u>	<u>1.002.957</u>	<u>970.532</u>	<u>937.066</u>
Fastafjármunir		<u>15.968.784</u>	<u>17.204.595</u>	<u>19.846.648</u>	<u>21.530.879</u>	<u>22.496.847</u>	<u>23.405.515</u>
<b>Veltufjármunir:</b>							
Birgðir .....		23.218	23.218	23.218	23.218	23.218	23.218
<b>Skammtímakröfur:</b>							
Óinnheimtar tekjur .....		571.799	571.799	571.799	571.799	571.799	571.799
Skammtímakröfur á eigin fyrirtæki .....		0	0	0	0	0	0
Aðrar skammtímakröfur .....		604.490	604.490	604.490	604.490	604.490	604.490
Næsta árs afborganir langtímakrafna .....		48.334	29.454	30.092	30.571	31.063	31.566
Næsta árs afb. langtímakr. á eigin fyrirtæki .....		0	0	0	0	0	0
Verðbréf .....		0	0	0	0	0	0
Handbært fé .....		49.124	96.963	76.678	97.403	95.135	153.066
Veltufjármunir		<u>1.296.965</u>	<u>1.325.924</u>	<u>1.306.277</u>	<u>1.327.481</u>	<u>1.325.705</u>	<u>1.384.139</u>
Eignir samtals		<u>17.265.749</u>	<u>18.530.519</u>	<u>21.152.924</u>	<u>22.858.360</u>	<u>23.822.552</u>	<u>24.789.654</u>

## Samantekið - A og B hluti

	Skýr.	Rauntölur 2018	Útkomuspá 2019	Áætlun 2020	Priggja ára áætlun		
					Áætlun 2021	Áætlun 2022	Áætlun 2023
31. desember							
<b>Eigið fé og skuldir</b>							
<b>Eiginfjárreikningar:</b>							
Eigið fé.....		4.960.652	5.216.800	5.355.251	5.421.410	5.553.842	6.394.731
Hlutdeild minnihluta í eigin fé.....		0	0	0	0	0	0
		<u>4.960.652</u>	<u>5.216.800</u>	<u>5.355.251</u>	<u>5.421.410</u>	<u>5.553.842</u>	<u>6.394.731</u>
<b>Skuldbindingar:</b>							
Lífeyrisskuldbindingar.....		2.003.154	2.025.154	2.040.154	2.055.154	2.070.154	2.085.154
Tekjuskattskuldbinding.....		182.401	182.401	182.401	182.401	182.401	182.401
Aðrar skuldbindingar.....		0	0	0	0	0	0
		<u>2.185.555</u>	<u>2.207.555</u>	<u>2.222.555</u>	<u>2.237.555</u>	<u>2.252.555</u>	<u>2.267.555</u>
<b>Langtímaskuldir:</b>							
Skuldir við lánastofnanir.....		8.131.042	9.029.193	11.269.037	12.678.474	13.520.371	13.194.915
Leiguskuldir.....		0	0	0	0	0	0
Skuldir við eigin fyrirtæki.....		0	0 (	0)	0	0	0
		<u>8.131.042</u>	<u>9.029.193</u>	<u>11.269.037</u>	<u>12.678.474</u>	<u>13.520.371</u>	<u>13.194.915</u>
<b>Skammtímaskuldir:</b>							
Skuldir við lánastofnanir.....		0	0	0	0	0	0
Reiknuð fjárbörf.....		0	0	0	0	0	0
Viðskiptaskuldir.....		480.610	480.610	480.610	480.610	480.610	480.610
Skuldir við eigin fyrirtæki.....		0	0 (	0)	0 (	0)	0
Næsta árs afborganir langtímaskulda.....		786.879	875.350	1.104.461	1.319.300	1.294.163	1.366.677
Næsta árs afborganir leiguskulda.....		0	0	0	0	0	0
Næsta árs afb. langtímaskulda við eigin fyrirtæki.....		0	0	0	0	0	0
Aðrar skammtímaskuldir.....		721.011	721.011	721.011	721.011	721.011	1.085.166
		<u>1.988.500</u>	<u>2.076.971</u>	<u>2.306.082</u>	<u>2.520.921</u>	<u>2.495.784</u>	<u>2.932.453</u>
Skuldir og skuldbindingar samtals		<u>12.305.097</u>	<u>13.313.719</u>	<u>15.797.673</u>	<u>17.436.950</u>	<u>18.268.710</u>	<u>18.394.923</u>
Eigið fé og skuldir samtals		<u>17.265.749</u>	<u>18.530.519</u>	<u>21.152.924</u>	<u>22.858.360</u>	<u>23.822.552</u>	<u>24.789.654</u>

## Samantekið - A og B hluti

	Skýr.	Rauntölur 2018	Útkomuspá 2019	Áætlun 2020	Priggja ára áætlun		
					Áætlun 2021	Áætlun 2022	Áætlun 2023
<b>Sjóðstremisýfirlit</b>							
<b>Rekstrarhreyfingar:</b>							
Niðurstaða ársins.....		194.756	256.148	138.450	66.159	132.432	840.889
Liðir sem hafa ekki áhrif á fjárstreymi:							
Reiknaðar afskriftir .....		462.777	518.609	554.481	616.848	664.108	693.521
Verðbætur og gengismunur .....		261.668	289.641	297.430	339.885	373.061	380.136
Hlutdeild minnihluta í afkomu .....		0	0	0	0	0	0
Hlutdeild í afkomu dótturfélaga .....		0	0	0	0	0	0
(Söluhagnaður) / tap rekstrarfjármuna .....	( 131 ) ( 26 )			0	0	0	0
(Söluhagnaður) / tap eignarhluta .....	0		0	0	0	0	0
Tekjuskattur og aðrar breytingar .....	26.682		0	0	0	0	0
Framlög frá eigin sjóðum .....	0		0	0	0	0	0
Breyting á skuldbindingum .....	146.572		121.256	132.256	132.256	132.256	132.256
Veltufé frá rekstri (til rekstrar)		1.092.324	1.185.628	1.122.618	1.155.148	1.301.856	2.046.802
Breytingar á rekstrartengdum eignum og skuldum:							
Birgðir, lækkun (hækkun) .....	( 2.191 )		0	0	0	0	0
Óinnheimtar tekjur, lækkun (hækkun) .....	( 6.366 )		0	0	0	0	0
Aðrar skammtímakr., lækkun (hækkun) .....	( 268.290 )		0	0	0	0	0
Skammtímaskuldir, hækkun (lækkun) .....	117.682		0	0	0	0	0
Afborganir skuldbindinga .....	( 99.668 ) ( 99.256 ) ( 117.256 )				( 117.256 ) ( 117.256 ) ( 117.256 )		
Breytingar á rekstrart. eignum og skuldum	( 258.833 ) ( 99.256 ) ( 117.256 )				( 117.256 ) ( 117.256 ) ( 117.256 )		
Handbært fé frá rekstri (til rekstrar)		833.491	1.086.372	1.005.362	1.037.892	1.184.600	1.929.546
<b>Fjárfestingarhreyfingar:</b>							
Fjárfesting í varanl. rekstrarfjármunum.....	( 1.916.142 ) ( 1.766.200 ) ( 3.227.000 )				( 2.332.500 ) ( 1.662.500 ) ( 1.635.655 )		
Söluverð seldra rekstrarfjármuna.....	2.996		1.971	0	0	0	0
Eignahlutir í félögum, breyting.....	0		0	0	0	0	0
Langtímakröfur, breyting.....	( 622.605 )		29.112	29.697	30.331	30.817	31.314
Langtímakröfur við eigin fyrirtæki, breyting.....	0		0	0	0	0	0
Skammtímakröfur, breyting.....	0		0	0	0	0	0
Fjárfestingarhreyfingar	( 2.535.751 ) ( 1.735.117 ) ( 3.197.303 )				( 2.302.169 ) ( 1.631.683 ) ( 1.604.340 )		
<b>Fjármögnunarhreyfingar:</b>							
Framlög frá eigin fyrirtækjum.....	0		0	0	0	0	0
Breyting á hlutafé.....	0		0	0	0	0	0
Viðskiptastaða eigin fyrirtækja, breyting.....	0 ( 0 )			0	( 0 ) ( 0 )		0
Tekin ný langtímalán.....	2.088.117		1.500.000	3.060.000	2.395.000	1.760.000	650.000
Afborganir langtímalána.....	( 748.163 ) ( 803.416 ) ( 888.343 )				( 1.109.998 ) ( 1.315.185 ) ( 1.281.430 )		
Langtímask. við eigin fyrirtæki, breyting.....	0		0	0	0	0	0
Skammtímalán, breyting.....	0		0	0	0	0	364.155
Fjármögnunarhreyfingar	1.339.954		696.584	2.171.657	1.285.002	444.815	( 267.275 )
Hækkun (lækkun) á handbæru fé .....	( 362.306 )		47.839	( 20.285 )	20.725	( 2.268 )	57.930
Handbært fé (fjárbörf) í ársbyrjun .....	411.430		49.124	96.963	76.678	97.403	95.135
Handbært fé (fjárbörf) í árslok .....	49.124		96.963	76.678	97.403	95.135	153.066

## Samantekið - A og B hluti

	Skýr.	Rauntölur 2018	Útkomuspá 2019	Áætlun 2020	Priggja ára áætlun							
					Áætlun 2021	Áætlun 2022	Áætlun 2023					
<b>Lykiltölur</b>												
<b>Í hlutfalli við tekjur</b>												
Skatttekjur .....		60,0%	58,9%	59,2%	60,6%	62,0%	63,2%					
Framlög jöfnunarsjóðs .....		15,2%	15,7%	14,6%	13,6%	12,8%	12,1%					
Aðrar tekjur .....		24,8%	25,4%	26,2%	25,8%	25,2%	24,7%					
		100,0%	100,0%	100,0%	100,0%	100,0%	100,0%					
Laun og launatengd gjöld .....		53,2%	52,8%	54,4%	55,4%	55,8%	53,5%					
Annar rekstrarkostnaður .....		32,0%	33,2%	35,0%	34,2%	33,4%	31,5%					
Afskriftir .....		5,1%	5,0%	4,9%	5,0%	4,9%	4,7%					
Fjármagnsliðir, nettó .....		7,3%	6,2%	4,4%	4,7%	4,7%	4,4%					
		97,6%	97,2%	98,8%	99,3%	98,8%	94,1%					
Framlög frá eigin sjóðum .....		0,0%	0,0%	0,0%	0,0%	0,0%	0,0%					
Rekstrarniðurstaða (neikvæð) .....		2,1%	2,5%	1,2%	0,5%	1,0%	5,7%					
Framlegð .....		14,8%	14,0%	10,6%	10,4%	10,8%	15,1%					
Heildarskuldir (skuldahlutfall) .....		134,5%	129,4%	139,1%	140,4%	134,8%	124,9%					
Veltufé frá rekstri (til rekstrar) .....		11,9%	11,5%	9,9%	9,3%	9,6%	13,9%					
Fjárfestingarhreyfingar .....		-27,7%	-16,9%	-28,2%	-18,5%	-12,0%	-10,9%					
<b>Í þúsundum króna á hvern íbúa</b>												
<b>Rekstur</b>												
Skatttekjur og jöfnunarsjóður .....		728	768	791	813	835	855					
Þjónustutekjur og aðrar tekjur .....		240	261	281	282	282	280					
Tekjur samtals		968	1.029	1.071	1.095	1.117	1.136					
Rekstrargjöld og fjármagnsliðir nettó .....	(	945)	(	1.000)	(	1.058)	(	1.088)	(	1.104)	(	1.068)
Framlög frá eigin sjóðum .....		0	0	0	0	0	0					
Rekstrarniðurstaða (neikvæð) .....		21	26	13	6	11	65					
<b>Efnahagur</b>												
Heildareignir .....		1.826	1.853	1.996	2.015	1.963	1.911					
Eigið fé .....		525	522	505	478	458	493					
Skuldbindingar og aðrir liðir .....		231	221	210	197	186	175					
Skuldir .....		1.070	1.111	1.281	1.340	1.320	1.243					
Eigið fé og skuldir samtals		1.826	1.853	1.996	2.015	1.963	1.911					
<b>Aðrar lykiltölur</b>												
Veltufjárhlutfall .....		0,65	0,64	0,57	0,53	0,53	0,47					
Eiginfjárhlutfall .....		0,29	0,28	0,25	0,24	0,23	0,26					
Íbúafjöldi 1. desember .....		9.454	10.000	10.600	11.342	12.136	12.973					

## Málaflokkayfirlit

Árið 2020	Skatt- tekjur	Framlög jöfnunar- sjóðs	Aðrar tekjur	Tekjur samtals	Laun og launatengd gjöld	Annar rekstrar- kostnaður	Afskriftir	Gjöld samtals	Fjármagns- liðir nettó	Framlög hlutdeildir og aðrir liðir	Rekstrar- niðurstaða		
<b>Aðalsjóður</b>													
00 - Skatttekjur.....	6.878.861	1.653.592	0	8.532.453	0	0		0			8.532.453		
02 - Félagsþjónusta.....	0	0	468.282	468.282	961.622	858.466		1.820.088		(	1.351.806)		
03 - Heilbrigðismál.....	0	0	0	0	0	2.971		2.971		(	2.971)		
04 - Fræðslu- og uppeldismál.....	0	0	383.340	383.340	3.512.294	1.540.527		5.052.821		(	4.669.481)		
05 - Menningarmál.....	0	0	5.691	5.691	81.232	163.070		244.302		(	238.611)		
06 - Æskulýðs- og íþróttamál.....	0	0	700.453	700.453	364.824	1.187.574		1.552.398		(	851.945)		
07 - Brunamál og almannavarnir.....	0	0	0	0	0	135.477		135.477		(	135.477)		
08 - Hreinlætismál.....	0	0	264.229	264.229	33.789	356.841		390.630		(	126.401)		
09 - Skipulags- og byggingamál.....	0	0	28.833	28.833	86.230	248.442		334.672		(	305.839)		
10 - Umferðar- og samgöngumál.....	0	0	3.911	3.911	18.166	331.748		349.914		(	346.003)		
11 - Umhverfismál.....	0	0	100	100	1.493	200.704		202.197		(	202.097)		
13 - Atvinnumál.....	0	0	1.551	1.551	8.021	46.302		54.323		(	52.772)		
21 - Sameiginlegur kostnaður.....	0	0	183.564	183.564	305.798	291.164		596.962		(	413.398)		
22 - Lífeyrisskuldbindingar.....	0	0	0	0	100.000	440		100.440		(	100.440)		
27 - Óvenjulegir liðir.....	0	0	0	0	280.000	0		280.000		0	(	280.000)	
28 - Fjármagnsliðir.....	0	0	0	0	0	0		0	374.034		374.034		
Aðalsjóður	6.878.861	1.653.592	2.039.954	10.572.407	5.753.469	5.363.726	0	11.117.195	374.034	0	(	170.755)	
<b>Aðrir sjóðir í A - hluta</b>													
Eignasjóður.....	0	0	1.028.870	1.028.870	8.799	242.816	232.466	484.081	(	267.649)	0	277.139	
Fasteignafélag Árborgar slf.....	0	0	280.017	280.017	0	104.994	120.692	225.686	(	284.222)	0	(	229.891)
Verktækni ehf.....	0	0	12.000	12.000	0	6.344	2.127	8.471	830	0	4.358		
Þjónustumiðstöð.....	0	0	223.280	223.280	180.996	46.162	19.069	246.227	(	18.642)	0	(	41.589)
Millifærslur A-hluta.....	(	119.892)	(	2.250.968)	(	2.370.860)	0	(	2.370.860)	0	0	0	
A - hluti samtals	6.758.969	1.653.592	1.333.153	9.745.714	5.943.264	3.393.183	374.355	9.710.801	(	195.650)	0	(	160.737)
<b>Sjóðir í B - hluta</b>													
Byggingasjóður aldraðra.....	0	0	47.037	47.037	0	40.346	8.389	48.735	(	24.525)	0	(	26.223)
Fráveita.....	0	0	436.979	436.979	20.006	96.756	35.241	152.003	(	77.940)	0	207.036	
Selfossveitur.....	0	0	819.462	819.462	190.624	389.649	105.263	685.536	(	127.533)	(	2.725)	3.667
Sandvíkursetur.....	0	0	21.098	21.098	0	14.726	9.488	24.214	(	28.886)	0	(	32.002)
Vatnsveita.....	0	0	353.686	353.686	24.918	110.555	21.745	157.218	(	49.757)	0	146.710	
Millifærslur B-hluta.....	(	33.142)	(	34.301)	(	67.443)	0	(	67.443)	0	0	0	
A og B hluti samtals	6.725.828	1.653.592	2.977.114	11.356.534	6.178.812	3.977.772	554.481	10.711.065	(	504.293)	(	2.725)	138.450



## Málaflokkayfirlit

Árið 2021	Skatt- tekjur	Framlög jöfnunar- sjóðs	Aðrar tekjur	Tekjur samtals	Laun og launatengd gjöld	Annar rekstrar- kostnaður	Afskriftir	Gjöld samtals	Fjármagns- liðir nettó	Framlög hlutdeildir og aðrir liðir	Rekstrar- niðurstaða
<b>Aðalsjóður</b>											
00 - Skatttekjur.....	7.681.638	1.694.932	0	9.376.570	0	0		0			9.376.570
02 - Félagsþjónusta.....	0	0	479.962	479.962	1.011.626	879.928		1.891.554		( 1.411.592 )	
03 - Heilbrigðismál.....	0	0	0	0	0	3.045		3.045		( 3.045 )	
04 - Fræðslu- og uppeldismál.....	0	0	427.672	427.672	4.074.673	1.750.489		5.825.162		( 5.397.491 )	
05 - Menningarmál.....	0	0	5.833	5.833	85.456	167.147		252.603		( 246.770 )	
06 - Æskulýðs- og íþróttamál.....	0	0	720.068	720.068	383.795	1.217.263		1.601.058		( 880.990 )	
07 - Brunamál og almannavarnir.....	0	0	0	0	0	138.864		138.864		( 138.864 )	
08 - Hreinlætismál.....	0	0	270.835	270.835	35.546	365.762		401.308		( 130.473 )	
09 - Skipulags- og byggingamál.....	0	0	30.588	30.588	90.714	254.653		345.367		( 314.780 )	
10 - Umferðar- og samgöngumál.....	0	0	4.009	4.009	19.111	340.042		359.152		( 355.144 )	
11 - Umhverfismál.....	0	0	100	100	1.571	205.722		207.292		( 207.192 )	
13 - Atvinnumál.....	0	0	1.590	1.590	8.438	47.460		55.898		( 54.308 )	
21 - Sameiginlegur kostnaður.....	0	0	195.335	195.335	326.699	299.443		626.143		( 430.808 )	
22 - Lífeyrisskuldbindingar.....	0	0	0	0	105.200	451		105.651		( 105.651 )	
27 - Óvenjulegir liðir.....	0	0	0	0	294.560	0		294.560		0 ( 294.560 )	
28 - Fjármagnsliðir.....	0	0	0	0	0	0		0	372.535		372.535
Aðalsjóður	7.681.638	1.694.932	2.135.991	11.512.561	6.437.389	5.670.268	0	12.107.658	372.535	0 ( 222.562 )	
<b>Aðrir sjóðir í A - hluta</b>											
Eignasjóður.....	0	0	1.054.592	1.054.592	9.257	248.886	236.965	495.108	( 260.617 )	0	298.867
Fasteignafélag Árborgar slf.....	0	0	287.017	287.017	0	107.619	152.692	260.311	( 349.885 )	0 ( 323.178 )	
Verktækni ehf.....	0	0	12.300	12.300	0	6.503	2.127	8.630	1.196	0	4.866
Þjónustumiðstöð.....	0	0	228.862	228.862	190.408	47.316	21.778	259.501	( 20.714 )	0 ( 51.354 )	
Millifærslur A-hluta.....	( 123.009 )		( 2.307.288 )	( 2.430.297 )	0 ( 2.430.297 )			( 2.430.297 )	0	0	0
A - hluti samtals	7.558.630	1.694.932	1.411.474	10.665.036	6.637.054	3.650.296	413.562	10.700.912	( 257.485 )	0 ( 293.361 )	
<b>Sjóðir í B - hluta</b>											
Byggingasjóður aldraðra.....	0	0	48.213	48.213	0	41.355	8.389	49.744	( 25.092 )	0 ( 26.623 )	
Fráveita.....	0	0	476.307	476.307	21.046	99.175	42.666	162.887	( 79.480 )	0	233.940
Selfossvetur.....	0	0	893.214	893.214	200.536	399.390	118.235	718.162	( 147.988 ) ( 16.816 )	10.248	
Sandvíkursetur.....	0	0	21.625	21.625	0	15.094	9.550	24.644	( 30.230 )	0 ( 33.249 )	
Vatnsveita.....	0	0	385.518	385.518	26.214	113.319	24.445	163.978	( 46.335 )	0	175.205
Millifærslur B-hluta.....	( 34.003 )		( 34.301 )	( 68.304 )	0 ( 68.304 )			( 68.304 )	0	0	0
A og B hluti samtals	7.524.626	1.694.932	3.202.050	12.421.608	6.884.850	4.250.324	616.848	11.752.022	( 586.610 ) ( 16.816 )	66.159	

## Málaflokkayfirlit

Árið 2022	Skatt- tekjur	Framlög jöfnunar- sjóðs	Aðrar tekjur	Tekjur samtals	Laun og launatengd gjöld	Annar rekstrar- kostnaður	Afskriftir	Gjöld samtals	Fjármagns- liðir nettó	Framlög hlutdeildir og aðrir liðir	Rekstrar- niðurstaða		
<b>Aðalsjóður</b>													
00 - Skatttekjur.....	8.559.754	1.737.305	0	10.297.059	0	0		0			10.297.059		
02 - Félagsþjónusta.....	0	0	491.922	491.922	1.061.196	901.926		1.963.122		(	1.471.200)		
03 - Heilbrigðismál.....	0	0	0	0	0	3.121		3.121		(	3.121)		
04 - Fræðslu- og uppeldismál.....	0	0	471.663	471.663	4.618.159	1.957.477		6.575.636		(	6.103.973)		
05 - Menningarmál.....	0	0	5.979	5.979	89.643	171.325		260.969		(	254.990)		
06 - Æskulýðs- og íþróttamál.....	0	0	741.482	741.482	402.601	1.247.695		1.650.296		(	908.814)		
07 - Brunamál og almannavarnir.....	0	0	0	0	0	142.336		142.336		(	142.336)		
08 - Hreinlætismál.....	0	0	277.606	277.606	37.288	374.906		412.194		(	134.588)		
09 - Skipulags- og byggingamál.....	0	0	21.538	21.538	95.159	261.020		356.179		(	334.641)		
10 - Umferðar- og samgöngumál.....	0	0	4.109	4.109	20.047	348.543		368.590		(	364.481)		
11 - Umhverfismál.....	0	0	100	100	1.648	210.865		212.512		(	212.412)		
13 - Atvinnumál.....	0	0	1.630	1.630	8.852	48.646		57.498		(	55.868)		
21 - Sameiginlegur kostnaður.....	0	0	195.172	195.172	343.463	310.904		654.367		(	459.195)		
22 - Lífeyrisskuldbindingar.....	0	0	0	0	110.355	462		110.817		(	110.817)		
27 - Óvenjulegir liðir.....	0	0	0	0	308.993	0		308.993		0	(	308.993)	
28 - Fjármagnsliðir.....	0	0	0	0	0	0		0	364.665		364.665		
Aðalsjóður	8.559.754	1.737.305	2.211.199	12.508.258	7.097.403	5.979.226	0	13.076.629	364.665	0	(	203.706)	
<b>Aðrir sjóðir í A - hluta</b>													
Eignasjóður.....	0	0	1.080.957	1.080.957	9.710	255.109	229.730	494.549	(	237.299)	0	349.108	
Fasteignafélag Árborgar slf.....	0	0	294.193	294.193	0	110.309	173.504	283.814	(	399.509)	0	(	389.130)
Verktækni ehf.....	0	0	12.608	12.608	0	6.665	2.127	8.793	1.477	0	5.292		
Þjónustumiðstöð.....	0	0	234.584	234.584	199.738	48.499	24.633	272.869	(	23.107)	0	(	61.392)
Millifærslur A-hluta.....	(	126.207)	(	2.365.063)	(	2.491.270)	0	(	2.491.270)	0	0	0	
A - hluti samtals	8.433.547	1.737.305	1.468.477	11.639.329	7.306.851	3.908.538	429.994	11.645.383	(	293.774)	0	(	299.828)
<b>Sjóðir í B - hluta</b>													
Byggingasjóður aldraðra.....	0	0	49.418	49.418	0	42.389	8.389	50.778	(	25.927)	0	(	27.286)
Fráveita.....	0	0	519.175	519.175	22.078	101.654	53.341	177.073	(	85.446)	0	256.656	
Selfossveitur.....	0	0	973.603	973.603	210.363	409.375	136.850	756.588	(	166.676)	(	24.170)	26.169
Sandvíkursetur.....	0	0	22.166	22.166	0	15.472	9.613	25.084	(	31.849)	0	(	34.767)
Vatnsveita.....	0	0	420.214	420.214	27.498	116.152	25.920	169.570	(	39.156)	0	211.488	
Millifærslur B-hluta.....	(	34.887)	(	34.301)	(	69.188)	0	(	69.188)	0	0	0	
A og B hluti samtals	8.398.660	1.737.305	3.418.752	13.554.717	7.566.790	4.524.391	664.108	12.755.288	(	642.827)	(	24.170)	132.432

## Málaflokkayfirlit

Árið 2023	Skatt- tekjur	Framlög jöfnunar- sjóðs	Aðrar tekjur	Tekjur samtals	Laun og launatengd gjöld	Annar rekstrar- kostnaður	Afskriftir	Gjöld samtals	Fjármagns- liðir nettó	Framlög hlutdeildir og aðrir liðir	Rekstrar- niðurstaða
<b>Aðalsjóður</b>											
00 - Skatttekjur.....	9.481.472	1.780.738	0	11.262.210	0	0		0			11.262.210
02 - Félagsþjónusta.....	0	0	504.132	504.132	1.105.766	924.474		2.030.240		( 1.526.108 )	
03 - Heilbrigðismál.....	0	0	0	0	0	3.199		3.199		( 3.199 )	
04 - Fræðslu- og uppeldismál.....	0	0	485.814	485.814	4.812.121	2.006.263		6.818.384		( 6.332.570 )	
05 - Menningarmál.....	0	0	6.129	6.129	93.408	175.609		269.017		( 262.888 )	
06 - Æskulýðs- og íþróttamál.....	0	0	762.553	762.553	419.510	1.278.887		1.698.397		( 935.844 )	
07 - Brunamál og almannavarnir.....	0	0	0	0	0	145.894		145.894		( 145.894 )	
08 - Hreinlætismál.....	0	0	284.546	284.546	38.854	384.279		423.133		( 138.587 )	
09 - Skipulags- og byggingamál.....	0	0	22.076	22.076	99.156	267.545		366.701		( 344.625 )	
10 - Umferðar- og samgöngumál.....	0	0	4.212	4.212	20.889	357.256		378.145		( 373.934 )	
11 - Umhverfismál.....	0	0	100	100	1.717	216.136		217.853		( 217.753 )	
13 - Atvinnumál.....	0	0	1.670	1.670	9.223	49.862		59.086		( 57.415 )	
21 - Sameiginlegur kostnaður.....	0	0	200.872	200.872	351.636	313.552		665.188		( 464.316 )	
22 - Lífeyrisskuldbindingar.....	0	0	0	0	114.990	474		115.464		( 115.464 )	
27 - Óvenjulegir liðir.....	0	0	0	0	321.971	0		321.971		0 ( 321.971 )	
28 - Fjármagnsliðir.....	0	0	0	0	0	0		0	372.065		372.065
Aðalsjóður	9.481.472	1.780.738	2.272.104	13.534.314	7.389.242	6.123.430	0	13.512.672	372.065	0	393.706
<b>Aðrir sjóðir í A - hluta</b>											
Eignasjóður.....	0	0	1.107.980	1.107.980	10.118	261.486	209.656	481.260	( 196.118 )	0	430.602
Fasteignafélag Árborgar slf.....	0	0	301.548	301.548	0	113.067	187.754	300.821	( 436.483 )	0	( 435.757 )
Verktækni ehf.....	0	0	12.923	12.923	0	6.832	2.127	8.959	1.769	0	5.733
Þjónustumiðstöð.....	0	0	240.448	240.448	208.127	49.711	27.633	285.471	( 25.806 )	0	( 70.828 )
Millifærslur A-hluta.....	( 129.488 )		( 2.423.635 )	( 2.553.123 )	0	( 2.553.123 )		( 2.553.123 )	0	0	0
A - hluti samtals	9.351.984	1.780.738	1.511.368	12.644.089	7.607.487	4.001.403	427.170	12.036.060	( 284.573 )	0	323.456
<b>Sjóðir í B - hluta</b>											
Byggingasjóður aldraðra.....	0	0	50.654	50.654	0	43.448	8.389	51.837	( 26.785 )	0	( 27.968 )
Fráveita.....	0	0	565.900	565.900	23.005	104.196	66.541	193.742	( 94.174 )	0	277.984
Selfossveitur.....	0	0	1.061.227	1.061.227	219.198	419.609	154.887	793.695	( 182.964 )	( 35.060 )	49.508
Sandvíkursetur.....	0	0	22.720	22.720	0	15.858	9.613	25.471	( 33.454 )	0	( 36.205 )
Vatnsveita.....	0	0	458.034	458.034	28.653	119.056	26.920	174.629	( 29.291 )	0	254.113
Millifærslur B-hluta.....	( 35.794 )		( 34.301 )	( 70.095 )	0	( 70.095 )		( 70.095 )	0	0	0
A og B hluti samtals	9.316.189	1.780.738	3.635.602	14.732.529	7.878.342	4.633.475	693.521	13.205.338	( 651.242 )	( 35.060 )	840.889

Efnahagsyfirlit														
Árið 2020	Aðal- sjóður	Eigna- sjóður	Fasteignaf. Árborgar slf	Verk- tækni ehf.	Þjónustu- miðstöð	Milli- færslur	A - hluti	Byggingasj. aldráðra	Fráveita	Selfoss- veitur	Sandvíkur- setur	Vatnsveita	Milli- færslur	A og B - hluti
<b>Efnahagsreikningur</b>														
<b>Eignir</b>														
<b>Fastafjármunir:</b>														
Varanlegir rekstrarfjármunir:														
Fasteignir .....	0	7.695.011	4.618.474	32.187	145	48.029	12.393.847	117.100	0	89.521	315.048	4.674	0	12.920.190
Veitukerfi, hafnarmannvirki og götur .....	0	668.940	0	0	0	0	668.940	0	1.357.761	2.893.082	0	815.261	0	5.735.044
Vélar, áhöld og tæki .....	0	66.250	0	0	88.053	0	154.304	0	0	0	0	2.732	0	157.036
Leigugeignir .....	0	0	0	0	0	0	0	0	0	0	0	0	0	0
	0	8.430.202	4.618.474	32.187	88.198	48.029	13.217.090	117.100	1.357.761	2.982.603	315.048	822.668	0	18.812.270
Áhættufjármunir og langtímakröfur:														
Eignahlutir í félögum .....	861.266	0	0	0	0 (	535.759)	325.507	0	0	36	0	0 (	500)	325.043
Skatteign .....	0	0	0	0	0	0	0	0	0	0	0	0	0	0
Langtímakröfur .....	685.768	0	0	0	0	0	685.768	0	0	23.566	0	0	0	709.335
Langtímakröfur á eigin fyrirtæki - A .....	185.306	0	0	0	0 (	185.306)	0	0	0	0	0	0	0	0
Langtímakröfur á eigin fyrirtæki - B .....	114.372	0	0	0	0	0	114.372	0	0	0	0	0 (	114.372)	0
	1.846.713	0	0	0	0 (	721.065)	1.125.647	0	0	23.602	0	0 (	114.872)	1.034.378
Fastafjármunir	1.846.713	8.430.202	4.618.474	32.187	88.198 (	673.036)	14.342.738	117.100	1.357.761	3.006.205	315.048	822.668 (	114.872)	19.846.648
<b>Veltufjármunir:</b>														
Birgðir.....	0	0	0	0	0	0	0	0	0	23.218	0	0	0	23.218
Skammtímakröfur:														
Önnheimtar tekjur .....	492.699	0	0	0	0	0	492.699	755	7.023	60.914	0	10.408	0	571.799
Skammtímakröfur á eigin fyrirtæki - A .....	5.302.917	0	0	78.469	0 (	5.381.386)	0	0	645.374	0	0	638.485 (	1.283.859)	0
Skammtímakröfur á eigin fyrirtæki - B .....	1.188.605	0	0	0	0	0	1.188.605	0	0	0	0	0 (	1.188.605)	0
Aðrar skammtímakröfur .....	502.005	0	39.744	0	0	0	541.749	0	0	62.741	0	0	0	604.490
Næsta árs afb. langtímakrafna .....	30.092	0	0	0	0	0	30.092	0	0	0	0	0	0	30.092
Næsta árs afb. langtímakrafna - A .....	145.234	0	0	0	0 (	145.234)	0	0	0	0	0	0	0	0
Næsta árs afb. langtímakrafna - B .....	0	0	0	0	0	0	0	0	0	0	0	0	0	0
Verðbréf.....	0	0	0	0	0	0	0	0	0	0	0	0	0	0
Handbært fé.....	55.920	0	0	0	0	0	55.920	0	0	20.758	0	0	0	76.678
Veltufjármunir	7.717.473	0	39.744	78.469	0 (	5.526.620)	2.309.065	755	652.397	167.631	0	648.893 (	2.472.464)	1.306.277
Eignir samtals	9.564.186	8.430.202	4.658.218	110.655	88.198 (	6.199.657)	16.651.803	117.855	2.010.158	3.173.836	315.048	1.471.561 (	2.587.337)	21.152.924

## Efnahagsyfirlit

Árið 2020	Aðal- sjóður	Eigna- sjóður	Fasteignaf. Árborgar slf	Verk- tækni ehf.	Þjónustu- miðstöð	Milli- færslur	A - hluti	Byggingasj. aldráðra	Fráveita	Selfoss- veitur	Sandvíkur- setur	Vatnsveita	Milli- færslur	A og B - hluti
<b>31. desember</b>														
<b>Eigið fé og skuldir</b>														
<b>Eiginfjárreikningar:</b>														
Eigið fé.....	2.122.471	2.883.641	( 2.071.464)	10.681	( 354.657)	( 487.730)	2.102.941	( 347.868)	1.919.842	598.986	( 300.040)	1.381.889	( 500)	5.355.251
Hlutdeild minnihluta.....	0	0	0	0	0	0	0	0	0	0	0	0	0	0
<b>Skuldbindingar:</b>														
Lífeyrisskuldbindingar.....	1.925.226	0	0	0	0	0	1.925.226	0	0	114.928	0	0	0	2.040.154
Tekjuskattsskuldbinding.....	0	0	0	0	0	0	0	0	0	182.401	0	0	0	182.401
Aðrar skuldbindingar.....	0	0	0	0	0	0	0	0	0	0	0	0	0	0
	1.925.226	0	0	0	0	0	1.925.226	0	0	297.329	0	0	0	2.222.555
<b>Langtímaskuldir:</b>														
Skuldir við lánastofnanir.....	3.054.802	3.273.498	3.126.506	93.957	0	0	9.548.763	235.847	21.257	1.419.729	43.440	0	0	11.269.037
Leiguskuldir.....	0	0	0	0	0	0	0	0	0	0	0	0	0	0
Skuldir við eigin fyrirtæki - A.....	0	185.306	0	0	0	( 185.306)	0	0	0	0	114.372	0	( 114.372)	( 0)
Skuldir við eigin fyrirtæki - B.....	0	0	0	0	0	0	0	0	0	0	0	0	0	0
	3.054.802	3.458.804	3.126.506	93.957	0	( 185.306)	9.548.763	235.847	21.257	1.419.729	157.812	0	( 114.372)	11.269.037
<b>Skammtímaskuldir:</b>														
Skuldir við lánastofnanir.....	0	0	0	0	0	0	0	0	0	0	0	0	0	0
Reiknuð fjárför.....	0	0	0	0	0	0	0	0	0	0	0	0	0	0
Viðskiptaskuldir.....	287.857	0	4.568	0	0	0	292.425	0	0	188.185	0	0	0	480.610
Skuldir við eigin fyrirtæki - A.....	78.469	1.630.206	3.237.184	0	435.527	( 5.381.386)	0	215.717	0	534.059	438.829	0	( 1.188.605)	( 0)
Skuldir við eigin fyrirtæki - B.....	1.283.859	0	0	0	0	0	1.283.859	0	0	0	0	0	( 1.283.859)	0
Næsta árs afborganir langtímaskulda.....	332.487	278.886	331.100	4.132	0	0	946.605	6.063	21.257	114.344	16.192	0	0	1.104.461
Næsta árs afborganir leiguskulda.....	0	0	0	0	0	0	0	0	0	0	0	0	0	0
Næsta árs afborganir langtímaskulda - A.....	0	145.234	0	0	0	( 145.234)	0	0	0	0	0	0	0	0
Næsta árs afborganir langtímaskulda - B.....	0	0	0	0	0	0	0	0	0	0	0	0	0	0
Aðrar skammtímaskuldir.....	479.015	33.430	30.325	1.885	7.328	0	551.983	8.096	47.801	21.204	2.255	89.672	0	721.011
	2.461.687	2.087.757	3.603.177	6.017	442.855	( 5.526.620)	3.074.872	229.876	69.058	857.792	457.276	89.672	( 2.472.464)	2.306.082
Skuldir og skuldbindingar samtals	7.441.715	5.546.561	6.729.683	99.974	442.855	( 5.711.927)	14.548.861	465.723	90.315	2.574.850	615.089	89.672	( 2.586.837)	15.797.673
Eigið fé og skuldir samtals	9.564.186	8.430.202	4.658.218	110.655	88.198	( 6.199.657)	16.651.803	117.855	2.010.158	3.173.836	315.048	1.471.561	( 2.587.337)	21.152.924

Efnahagsyfirlit														
Árið 2021	Aðal- sjóður	Eigna- sjóður	Fasteignaf. Árborgar slf	Verk- tækni ehf.	Þjónustu- miðstöð	Milli- færslur	A - hluti	Byggingasj. aldráðra	Fráveita	Selfoss- veitur	Sandvíkur- setur	Vatnsveita	Milli- færslur	A og B - hluti
<b>Efnahagsreikningur</b>														
<b>Eignir</b>														
<b>Fastafjármunir:</b>														
Varanlegir rekstrarfjármunir:														
Fasteignir .....	0	7.820.357	5.705.783	30.059	0	48.029	13.604.228	108.711	0	114.728	310.498	4.447	0	14.142.612
Veitukerfi, hafnarmannvirki og götur .....	0	486.689	0	0	0	0	486.689	0	1.641.095	3.252.640	0	869.417	0	6.249.841
Vélar, áhöld og tæki .....	0	46.690	0	0	86.421	0	133.110	0	0	0	0	2.359	0	135.469
Leigugeignir .....	0	0	0	0	0	0	0	0	0	0	0	0	0	0
	0	8.353.736	5.705.783	30.059	86.421	48.029	14.224.028	108.711	1.641.095	3.367.368	310.498	876.223	0	20.527.922
Áhættufjármunir og langtímakröfur:														
Eignahlutir í félögum .....	861.266	0	0	0	0 (	535.759)	325.507	0	0	36	0	0 (	500)	325.043
Skatteign .....	0	0	0	0	0	0	0	0	0	0	0	0	0	0
Langtímakröfur .....	653.759	0	0	0	0	0	653.759	0	0	24.155	0	0	0	677.914
Langtímakröfur á eigin fyrirtæki - A .....	41.074	0	0	0	0 (	41.074)	0	0	0	0	0	0	0	0
Langtímakröfur á eigin fyrirtæki - B .....	117.231	0	0	0	0	0	117.231	0	0	0	0	0 (	117.231)	0
	1.673.330	0	0	0	0 (	576.833)	1.096.497	0	0	24.191	0	0 (	117.731)	1.002.957
Fastafjármunir	1.673.330	8.353.736	5.705.783	30.059	86.421 (	528.804)	15.320.525	108.711	1.641.095	3.391.559	310.498	876.223 (	117.731)	21.530.879
<b>Veltufjármunir:</b>														
Birgðir.....	0	0	0	0	0	0	0	0	0	23.218	0	0	0	23.218
Skammtímakröfur:														
Önnheimtar tekjur .....	492.699	0	0	0	0	0	492.699	755	7.023	60.914	0	10.408	0	571.799
Skammtímakröfur á eigin fyrirtæki - A .....	5.603.470	0	0	83.679	0 (	5.687.149)	0	0	575.254	0	0	760.136 (	1.335.389)	0
Skammtímakröfur á eigin fyrirtæki - B .....	1.247.951	0	0	0	0	0	1.247.951	0	0	0	0	0 (	1.247.951)	0
Aðrar skammtímakröfur .....	502.005	0	39.744	0	0	0	541.749	0	0	62.741	0	0	0	604.490
Næsta árs afb. langtímakrafna .....	30.571	0	0	0	0	0	30.571	0	0	0	0	0	0	30.571
Næsta árs afb. langtímakrafna - A .....	148.865	0	0	0	0 (	148.865)	0	0	0	0	0	0	0	0
Næsta árs afb. langtímakrafna - B .....	0	0	0	0	0	0	0	0	0	0	0	0	0	0
Verðbréf.....	0	0	0	0	0	0	0	0	0	0	0	0	0	0
Handbært fé.....	69.385	0	0	0	0	0	69.385	0	0	28.017	0	0	0	97.403
Veltufjármunir	8.094.947	0	39.744	83.679	0 (	5.836.014)	2.382.356	755	582.277	174.890	0	770.544 (	2.583.340)	1.327.481
Eignir samtals	9.768.277	8.353.736	5.745.527	113.738	86.421 (	6.364.818)	17.702.881	109.466	2.223.372	3.566.450	310.498	1.646.766 (	2.701.072)	22.858.360

## Efnahagsyfirlit

Árið 2021	Aðal- sjóður	Eigna- sjóður	Fasteignaf. Árborgar slf	Verk- tækni ehf.	Þjónustu- miðstöð	Milli- færslur	A - hluti	Byggingasj. aldráðra	Fráveita	Selfoss- veitur	Sandvíkur- setur	Vatnsveita	Milli- færslur	A og B - hluti
<b>31. desember</b>														
<b>Eigið fé og skuldir</b>														
<b>Eiginfjárreikningar:</b>														
Eigið fé.....	1.899.909	3.182.507	( 2.394.642)	15.547	( 406.011)	( 487.730)	1.809.580	( 374.491)	2.153.782	609.234	( 333.289)	1.557.094	( 500)	5.421.410
Hlutdeild minnihluta.....	0	0	0	0	0	0	0	0	0	0	0	0	0	0
<b>Skuldbindingar:</b>														
Lífeyrisskuldbindingar.....	1.938.226	0	0	0	0	0	1.938.226	0	0	116.928	0	0	0	2.055.154
Tekjuskattsskuldbinding.....	0	0	0	0	0	0	0	0	0	182.401	0	0	0	182.401
Aðrar skuldbindingar.....	0	0	0	0	0	0	0	0	0	0	0	0	0	0
	1.938.226	0	0	0	0	0	1.938.226	0	0	299.329	0	0	0	2.237.555
<b>Langtímaskuldir:</b>														
Skuldir við lánastofnanir.....	3.360.019	3.059.558	4.140.235	91.876	0	0	10.651.687	235.314	0	1.764.222	27.250	0	0	12.678.474
Leiguskuldir.....	0	0	0	0	0	0	0	0	0	0	0	0	0	0
Skuldir við eigin fyrirtæki - A.....	0	41.074	0	0	0	( 41.074)	0	0	0	0	117.231	0	( 117.231)	0
Skuldir við eigin fyrirtæki - B.....	0	0	0	0	0	0	0	0	0	0	0	0	0	0
	3.360.019	3.100.632	4.140.235	91.876	0	( 41.074)	10.651.687	235.314	0	1.764.222	144.481	0	( 117.231)	12.678.474
<b>Skammtímaskuldir:</b>														
Skuldir við lánastofnanir.....	0	0	0	0	0	0	0	0	0	0	0	0	0	0
Reiknuð fjárför.....	0	0	0	0	0	0	0	0	0	0	0	0	0	0
Viðskiptaskuldir.....	287.857	0	4.568	0	0	0	292.425	0	0	188.185	0	0	0	480.610
Skuldir við eigin fyrirtæki - A.....	83.679	1.589.829	3.528.537	0	485.103	( 5.687.149)	0	234.118	0	534.059	479.775	0	( 1.247.951)	0
Skuldir við eigin fyrirtæki - B.....	1.335.389	0	0	0	0	0	1.335.389	0	0	0	0	0	( 1.335.389)	0
Næsta árs afborganir langtímaskulda.....	384.183	298.472	436.504	4.430	0	0	1.123.590	6.429	21.789	150.217	17.276	0	0	1.319.300
Næsta árs afborganir leiguskulda.....	0	0	0	0	0	0	0	0	0	0	0	0	0	0
Næsta árs afborganir langtímaskulda - A.....	0	148.865	0	0	0	( 148.865)	0	0	0	0	0	0	0	0
Næsta árs afborganir langtímaskulda - B.....	0	0	0	0	0	0	0	0	0	0	0	0	0	0
Aðrar skammtímaskuldir.....	479.015	33.430	30.325	1.885	7.328	0	551.983	8.096	47.801	21.204	2.255	89.672	0	721.011
	2.570.123	2.070.597	3.999.934	6.315	492.431	( 5.836.014)	3.303.387	248.642	69.590	893.665	499.306	89.672	( 2.583.340)	2.520.921
Skuldir og skuldbindingar samtals	7.868.368	5.171.229	8.140.169	98.191	492.431	( 5.877.088)	15.893.300	483.957	69.590	2.957.216	643.787	89.672	( 2.700.572)	17.436.950
Eigið fé og skuldir samtals	9.768.277	8.353.736	5.745.527	113.738	86.421	( 6.364.818)	17.702.881	109.466	2.223.372	3.566.450	310.498	1.646.766	( 2.701.072)	22.858.360

Efnahagsyfirlit														
Árið 2022	Aðal- sjóður	Eigna- sjóður	Fasteignaf. Árborgar slf	Verk- tækni ehf.	Þjónustu- miðstöð	Milli- færslur	A - hluti	Byggingasj. aldráðra	Fráveita	Selfoss- veitur	Sandvikur- setur	Vatnsveita	Milli- færslur	A og B - hluti
<b>Efnahagsreikningur</b>														
<b>Eignir</b>														
<b>Fastafjármunir:</b>														
Varanlegir rekstrarfjármunir:														
Fasteignir .....	0	7.901.428	5.957.278	27.932	0	48.029	13.934.667	100.322	0	256.336	300.885	4.220	0	14.596.430
Veitukerfi, hafnarmannvirki og götur .....	0	291.679	0	0	0	0	291.679	0	2.115.754	3.529.182	0	884.098	0	6.820.713
Vélar, áhöld og tæki .....	0	25.399	0	0	81.788	0	107.187	0	0	0	0	1.985	0	109.172
Leigugeignir .....	0	0	0	0	0	0	0	0	0	0	0	0	0	0
	0	8.218.506	5.957.278	27.932	81.788	48.029	14.333.533	100.322	2.115.754	3.785.518	300.885	890.302	0	21.526.314
Áhættufjármunir og langtímakröfur:														
Eignahlutir í félögum .....	861.266	0	0	0	0 (	535.759)	325.507	0	0	36	0	0 (	500)	325.043
Skatteign .....	0	0	0	0	0	0	0	0	0	0	0	0	0	0
Langtímakröfur .....	620.730	0	0	0	0	0	620.730	0	0	24.759	0	0	0	645.489
Langtímakröfur á eigin fyrirtæki - A .....	0	0	0	0	0	0	0	0	0	0	0	0	0	0
Langtímakröfur á eigin fyrirtæki - B .....	120.162	0	0	0	0	0	120.162	0	0	0	0	0 (	120.162)	0
	1.602.158	0	0	0	0 (	535.759)	1.066.399	0	0	24.795	0	0 (	120.662)	970.532
Fastafjármunir	1.602.158	8.218.506	5.957.278	27.932	81.788 (	487.730)	15.399.933	100.322	2.115.754	3.810.313	300.885	890.302 (	120.662)	22.496.847
<b>Veltufjármunir:</b>														
Birgðir.....	0	0	0	0	0	0	0	0	0	23.218	0	0	0	23.218
Skammtímakröfur:														
Önnheimtar tekjur .....	492.699	0	0	0	0	0	492.699	755	7.023	60.914	0	10.408	0	571.799
Skammtímakröfur á eigin fyrirtæki - A .....	5.912.638	0	0	88.965	0 (	6.001.603)	0	0	335.462	0	0	957.544 (	1.293.005)	0
Skammtímakröfur á eigin fyrirtæki - B .....	1.306.212	0	0	0	0	0	1.306.212	0	0	0	0	0 (	1.306.212)	0
Aðrar skammtímakröfur .....	502.005	0	39.744	0	0	0	541.749	0	0	62.741	0	0	0	604.490
Næsta árs afb. langtímakrafna .....	31.063	0	0	0	0	0	31.063	0	0	0	0	0	0	31.063
Næsta árs afb. langtímakrafna - A .....	42.101	0	0	0	0 (	42.101)	0	0	0	0	0	0	0	0
Næsta árs afb. langtímakrafna - B .....	0	0	0	0	0	0	0	0	0	0	0	0	0	0
Verðbréf.....	0	0	0	0	0	0	0	0	0	0	0	0	0	0
Handbært fé.....	71.253	0	0	0	0	0	71.253	0	0	23.882	0	0	0	95.135
Veltufjármunir	8.357.971	0	39.744	88.965	0 (	6.043.704)	2.442.976	755	342.485	170.755	0	967.952 (	2.599.217)	1.325.705
Eignir samtals	9.960.129	8.218.506	5.997.022	116.897	81.788 (	6.531.434)	17.842.908	101.077	2.458.238	3.981.068	300.885	1.858.254 (	2.719.880)	23.822.552



## Efnahagsyfirlit

Árið 2022	Aðal- sjóður	Eigna- sjóður	Fasteignaf. Árborgar slf	Verk- tækni ehf.	Þjónustu- miðstöð	Milli- færslur	A - hluti	Byggingasj. aldráðra	Fráveita	Selfoss- veitur	Sandvíkur- setur	Vatnsveita	Milli- færslur	A og B - hluti
<b>31. desember</b>														
<b>Eigið fé og skuldir</b>														
<b>Eiginfjárreikningar:</b>														
Eigið fé.....	1.696.203	3.531.616	( 2.783.772)	20.839	( 467.403)	( 487.730)	1.509.752	( 401.777)	2.410.437	635.403	( 368.056)	1.768.582	( 500)	5.553.842
Hlutdeild minnihluta.....	0	0	0	0	0	0	0	0	0	0	0	0	0	0
<b>Skuldbindingar:</b>														
Lífeyrisskuldbindingar.....	1.951.226	0	0	0	0	0	1.951.226	0	0	118.928	0	0	0	2.070.154
Tekjuskattsskuldbinding.....	0	0	0	0	0	0	0	0	0	182.401	0	0	0	182.401
Aðrar skuldbindingar.....	0	0	0	0	0	0	0	0	0	0	0	0	0	0
	1.951.226	0	0	0	0	0	1.951.226	0	0	301.329	0	0	0	2.252.555
<b>Langtímaskuldir:</b>														
Skuldir við lánastofnanir.....	3.718.258	3.000.768	4.357.206	89.423	0	0	11.165.655	234.378	0	2.110.838	9.500	0	0	13.520.371
Leiguskuldir.....	0	0	0	0	0	0	0	0	0	0	0	0	0	0
Skuldir við eigin fyrirtæki - A.....	0	0	0	0	0	0	0	0	0	0	120.162	0	( 120.162)	0
Skuldir við eigin fyrirtæki - B.....	0	0	0	0	0	0	0	0	0	0	0	0	0	0
	3.718.258	3.000.768	4.357.206	89.423	0	0	11.165.655	234.378	0	2.110.838	129.662	0	( 120.162)	13.520.371
<b>Skammtímaskuldir:</b>														
Skuldir við lánastofnanir.....	0	0	0	0	0	0	0	0	0	0	0	0	0	0
Reiknuð fjárför.....	0	0	0	0	0	0	0	0	0	0	0	0	0	0
Viðskiptaskuldir.....	287.857	0	4.568	0	0	0	292.425	0	0	188.185	0	0	0	480.610
Skuldir við eigin fyrirtæki - A.....	88.965	1.472.428	3.898.347	0	541.863	( 6.001.603)	0	253.560	0	534.059	518.593	0	( 1.306.212)	( 0)
Skuldir við eigin fyrirtæki - B.....	1.293.005	0	0	0	0	0	1.293.005	0	0	0	0	0	( 1.293.005)	0
Næsta árs afborganir langtímaskulda.....	445.601	138.163	490.348	4.750	0	0	1.078.862	6.819	0	190.050	18.432	0	0	1.294.163
Næsta árs afborganir leiguskulda.....	0	0	0	0	0	0	0	0	0	0	0	0	0	0
Næsta árs afborganir langtímaskulda - A.....	0	42.101	0	0	0	( 42.101)	0	0	0	0	0	0	0	0
Næsta árs afborganir langtímaskulda - B.....	0	0	0	0	0	0	0	0	0	0	0	0	0	0
Aðrar skammtímaskuldir.....	479.015	33.430	30.325	1.885	7.328	0	551.983	8.096	47.801	21.204	2.255	89.672	0	721.011
	2.594.443	1.686.122	4.423.588	6.635	549.191	( 6.043.704)	3.216.275	268.476	47.801	933.498	539.279	89.672	( 2.599.217)	2.495.784
Skuldir og skuldbindingar samtals	8.263.926	4.686.890	8.780.794	96.058	549.191	( 6.043.704)	16.333.156	502.854	47.801	3.345.665	668.941	89.672	( 2.719.380)	18.268.710
Eigið fé og skuldir samtals	9.960.129	8.218.506	5.997.022	116.897	81.788	( 6.531.434)	17.842.908	101.077	2.458.238	3.981.068	300.885	1.858.254	( 2.719.880)	23.822.552

Efnahagsyfirlit														
Árið 2023	Aðal- sjóður	Eigna- sjóður	Fasteignaf. Árborgar slf	Verk- tækni ehf.	Þjónustu- miðstöð	Milli- færslur	A - hluti	Byggingasj. aldráðra	Fráveita	Selfoss- veitur	Sandvíkur- setur	Vatnsveita	Milli- færslur	A og B - hluti
<b>Efnahagsreikningur</b>														
<b>Eignir</b>														
<b>Fastafjármunir:</b>														
Varanlegir rekstrarfjármunir:														
Fasteignir .....	0	7.873.011	6.484.524	25.804	0	48.029	14.431.369	91.933	0	342.943	291.272	3.993	0	15.161.510
Veitukerfi, hafnarmannvirki og götur .....	0	0	0	0	0	0	0	0	2.577.213	3.747.688	0	897.778	0	7.222.678
Vélar, áhöld og tæki .....	0	8.494	0	0	74.156	0	82.650	0	0	0	0	1.611	0	84.260
Leigugeignir .....	0	0	0	0	0	0	0	0	0	0	0	0	0	0
	0	7.881.505	6.484.524	25.804	74.156	48.029	14.514.018	91.933	2.577.213	4.090.631	291.272	903.382	0	22.468.449
Áhættufjármunir og langtímakröfur:														
Eignahlutir í félögum .....	861.266	0	0	0	0 (	535.759)	325.507	0	0	36	0	0 (	500)	325.043
Skatteign .....	0	0	0	0	0	0	0	0	0	0	0	0	0	0
Langtímakröfur .....	586.645	0	0	0	0	0	586.645	0	0	25.378	0	0	0	612.023
Langtímakröfur á eigin fyrirtæki - A .....	0	0	0	0	0	0	0	0	0	0	0	0	0	0
Langtímakröfur á eigin fyrirtæki - B .....	123.166	0	0	0	0	0	123.166	0	0	0	0	0 (	123.166)	0
	1.571.077	0	0	0	0 (	535.759)	1.035.318	0	0	25.414	0	0 (	123.666)	937.066
Fastafjármunir	1.571.077	7.881.505	6.484.524	25.804	74.156 (	487.730)	15.549.336	91.933	2.577.213	4.116.045	291.272	903.382 (	123.666)	23.405.515
<b>Veltufjármunir:</b>														
Birgðir.....	0	0	0	0	0	0	0	0	0	23.218	0	0	0	23.218
Skammtímakröfur:														
Önnheimtar tekjur .....	492.699	0	0	0	0	0	492.699	755	7.023	60.914	0	10.408	0	571.799
Skammtímakröfur á eigin fyrirtæki - A .....	6.018.749	0	0	94.311	0 (	6.113.060)	0	0	151.987	0	0	1.198.577 (	1.350.564)	(
Skammtímakröfur á eigin fyrirtæki - B .....	1.368.533	0	0	0	0	0	1.368.533	0	0	0	0	0 (	1.368.533)	0
Aðrar skammtímakröfur .....	502.005	0	39.744	0	0	0	541.749	0	0	62.741	0	0	0	604.490
Næsta árs afb. langtímakrafna .....	31.566	0	0	0	0	0	31.566	0	0	0	0	0	0	31.566
Næsta árs afb. langtímakrafna - A .....	0	0	0	0	0	0	0	0	0	0	0	0	0	0
Næsta árs afb. langtímakrafna - B .....	0	0	0	0	0	0	0	0	0	0	0	0	0	0
Verðbréf.....	0	0	0	0	0	0	0	0	0	0	0	0	0	0
Handbært fé.....	105.329	0	0	0	0	0	105.329	0	0	47.737	0	0	0	153.066
Veltufjármunir	8.518.881	0	39.744	94.311	0 (	6.113.060)	2.539.876	755	159.010	194.610	0	1.208.985 (	2.719.098)	1.384.139
Eignir samtals	10.089.958	7.881.505	6.524.268	120.115	74.156 (	6.600.790)	18.089.213	92.688	2.736.223	4.310.655	291.272	2.112.367 (	2.842.764)	24.789.654

## Efnahagsyfirlit

Árið 2023	Aðal- sjóður	Eigna- sjóður	Fasteignaf. Árborgar slf	Verk- tækni ehf.	Þjónustu- miðstöð	Milli- færslur	A - hluti	Byggingasj. aldráðra	Fráveita	Selfoss- veitur	Sandvíkur- setur	Vatnsveita	Milli- færslur	A og B - hluti	
<b>31. desember</b>															
<b>Eigið fé og skuldir</b>															
<b>Eiginfjárreikningar:</b>															
Eigið fé.....	2.089.909	3.962.218 (	3.219.529)	26.572 (	538.231)	(	487.730)	1.833.209 (	429.745)	2.688.422	684.911 (	404.261)	2.022.695 (	500)	6.394.731
Hlutdeild minnihluta.....	0	0	0	0	0	0	0	0	0	0	0	0	0	0	0
<b>Skuldbindingar:</b>															
Lífeyrisskuldbindingar.....	1.964.226	0	0	0	0	0	1.964.226	0	0	120.928	0	0	0	0	2.085.154
Tekjuskattsskuldbinding.....	0	0	0	0	0	0	0	0	0	182.401	0	0	0	0	182.401
Aðrar skuldbindingar.....	0	0	0	0	0	0	0	0	0	0	0	0	0	0	0
	1.964.226	0	0	0	0	0	1.964.226	0	0	303.329	0	0	0	0	2.267.555
<b>Langtímaskuldir:</b>															
Skuldir við lánastofnanir.....	3.367.335	2.935.505	4.218.219	86.790	0	0	10.607.850	233.247	0	2.353.818	0	0	0	0	13.194.915
Leiguskuldir.....	0	0	0	0	0	0	0	0	0	0	0	0	0	0	0
Skuldir við eigin fyrirtæki - A.....	0	0	0	0	0	0	0	0	0	0	123.166	0 (	123.166)	0	0
Skuldir við eigin fyrirtæki - B.....	0	0	0	0	0	0	0	0	0	0	0	0	0	0	0
	3.367.335	2.935.505	4.218.219	86.790	0	0	10.607.850	233.247	0	2.353.818	123.166	0 (	123.166)	0	13.194.915
<b>Skammtímaskuldir:</b>															
Skuldir við lánastofnanir.....	0	0	0	0	0	0	0	0	0	0	0	0	0	0	0
Reiknuð fjárför.....	0	0	0	0	0	0	0	0	0	0	0	0	0	0	0
Viðskiptaskuldir.....	287.857	0	4.568	0	0	0	292.425	0	0	188.185	0	0	0	0	480.610
Skuldir við eigin fyrirtæki - A.....	94.311	444.580	4.969.110	0	605.059 (	6.113.060)	0	274.100	0	534.059	560.375	0 (	1.368.533)	0	0
Skuldir við eigin fyrirtæki - B.....	1.350.564	0	0	0	0	0	1.350.564	0	0	0	0	0 (	1.350.564)	0	0
Næsta árs afborganir langtímaskulda.....	456.741	141.617	521.575	4.869	0	0	1.124.801	6.990	0	225.149	9.737	0	0	0	1.366.677
Næsta árs afborganir leiguskulda.....	0	0	0	0	0	0	0	0	0	0	0	0	0	0	0
Næsta árs afborganir langtímaskulda - A.....	0	0	0	0	0	0	0	0	0	0	0	0	0	0	0
Næsta árs afborganir langtímaskulda - B.....	0	0	0	0	0	0	0	0	0	0	0	0	0	0	0
Aðrar skammtímaskuldir.....	479.015	397.585	30.325	1.885	7.328	0	916.138	8.096	47.801	21.204	2.255	89.672	0	0	1.085.166
	2.688.488	983.782	5.525.577	6.754	612.387 (	6.113.060)	3.683.929	289.185	47.801	968.597	572.367	89.672 (	2.719.098)	0	2.932.453
Skuldir og skuldbindingar samtals	8.000.049	3.919.287	9.743.797	93.544	612.387 (	6.113.060)	16.256.004	522.433	47.801	3.625.744	695.533	89.672 (	2.842.264)	0	18.394.923
Eigið fé og skuldir samtals	10.089.958	7.881.505	6.524.268	120.115	74.156 (	6.600.790)	18.089.213	92.688	2.736.223	4.310.655	291.272	2.112.367 (	2.842.764)	0	24.789.654

## Sjóðstremisýfirlit

Árið 2020	Aðal- sjóður	Eigna- sjóður	Fasteignaf. Árborgar síf	Verk- tækni ehf	Þjónustu- miðstöð	Milli- færslur	A - hluti	Byggingasj. aldráðra	Fráveita	Selfoss- veitur	Sandvíkur- setur	Vatnsveita	Milli- færslur	A og B - hluti
<b>Sjóðstremisýfirlit</b>														
<b>Rekstrarhreyfingar:</b>														
Niðurstaða ársins.....	( 170.755 )	277.139	( 229.891 )	4.358	( 41.589 )	0	( 160.737 )	( 26.223 )	207.036	3.667	( 32.002 )	146.710	0	138.450
Liðir sem hafa ekki áhrif á fjárstremi:														
Reiknaðar afskriftir .....	0	232.466	120.692	2.127	19.069	0	374.355	8.389	35.241	105.263	9.488	21.745	0	554.481
Verðbætur og gengismunur .....	72.976	98.574	77.409	2.586	0	0	251.545	6.292	1.616	33.174	4.804	0	0	297.430
(Söluhagnaður) / tap rekstrarfjármuna .....	0	0	0	0	0	0	0	0	0	0	0	0	0	0
(Söluhagnaður) / tap eignarhluta .....	0	0	0	0	0	0	0	0	0	0	0	0	0	0
Tekjuskattur og aðrar breytingar .....	0	0	0	0	0	0	0	0	0	0	0	0	0	0
Framlög frá eigin sjóðum .....	0	0	0	0	0	0	0	0	0	0	0	0	0	0
Breyting á skuldbindingum .....	120.000	0	0	0	0	0	120.000	0	0	12.256	0	0	0	132.256
Veltufé frá rekstri (til rekstrar)	22.221	608.180	( 31.791 )	9.071	( 22.520 )	0	585.162	( 11.543 )	243.893	154.361	( 17.711 )	168.456	0	1.122.618
Breytingar á skammtimaliðum:														
Birgðir, lækkun (hækkun) .....	0	0	0	0	0	0	0	0	0	0	0	0	0	0
Önnheimtar tekjur, lækkun (hækkun) .....	0	0	0	0	0	0	0	0	0	0	0	0	0	0
Aðrar skammtimákr., lækkun (hækkun) .....	0	0	0	0	0	0	0	0	0	0	0	0	0	0
Skammtimaskuldir, hækkun (lækkun) .....	0	0	0	0	0	0	0	0	0	0	0	0	0	0
Afborganir skuldbindinga .....	( 107.000 )	0	0	0	0	0	( 107.000 )	0	0	( 10.256 )	0	0	0	( 117.256 )
Breytingar á rekstrart. eignum og skuldum	( 107.000 )	0	0	0	0	0	( 107.000 )	0	0	( 10.256 )	0	0	0	( 117.256 )
Handbært fé frá rekstri (til rekstrar)	( 84.779 )	608.180	( 31.791 )	9.071	( 22.520 )	0	478.162	( 11.543 )	243.893	144.105	( 17.711 )	168.456	0	1.005.362
<b>Fjárfestingarhreyfingar:</b>														
Fjárfesting í varanl. rekstrarfjármunum.....	0	( 851.000 )	( 1.320.000 )	0	( 20.000 )	0	( 2.191.000 )	0	( 268.000 )	( 630.000 )	0	( 138.000 )	0	( 3.227.000 )
Söluverð seldra rekstrarfjármuna.....	0	0	0	0	0	0	0	0	0	0	0	0	0	0
Eignahlutir í félögum, breyting.....	0	0	0	0	0	0	0	0	0	0	0	0	0	0
Langtímakröfur, breyting.....	29.697	0	0	0	0	0	29.697	0	0	0	0	0	0	29.697
Langtímakröfur - A hluta.....	143.394	0	0	0	0	( 143.394 )	0	0	0	0	0	0	0	0
Langtímakröfur - B hluta.....	0	0	0	0	0	0	0	0	0	0	0	0	( 0 )	0
Skammtimákröfur, breyting.....	0	0	0	0	0	0	0	0	0	0	0	0	0	0
Fjárfestingarhreyfingar	173.091	( 851.000 )	( 1.320.000 )	0	( 20.000 )	( 143.394 )	( 2.161.303 )	0	( 268.000 )	( 630.000 )	0	( 138.000 )	( 0 )	( 3.197.303 )
<b>Fjármögnunarhreyfingar:</b>														
Framlög frá eigin fyrirtækjum.....	0	0	0	0	0	0	0	0	0	0	0	0	0	0
Breyting á hlutafé.....	0	0	0	0	0	0	0	0	0	0	0	0	0	0
Víðskiptastaða eigin fyrirtækja, breyting.....														
Aðrar skammtimákr. - A hluti .....	( 356.933 )	0	0	( 5.143 )	0	362.076	0	0	43.545	0	0	( 30.456 )	( 13.089 )	0
Aðrar skammtimákr. - B hluti .....	( 51.009 )	0	0	0	0	0	( 51.009 )	0	0	0	0	0	51.009	0
Skammtimaskuldir - A hluti .....	5.143	5.568	308.845	0	42.520	( 362.076 )	0	17.842	0	0	33.167	0	( 51.009 )	0
Skammtimaskuldir - B hluti .....	( 13.089 )	0	0	0	0	0	( 13.089 )	0	0	0	0	0	13.089	0
Tekin ný langtímalán.....	600.000	630.000	1.280.000	0	0	0	2.510.000	0	0	550.000	0	0	0	3.060.000
Afborganir langtímalána.....	( 281.211 )	( 249.354 )	( 237.054 )	( 3.950 )	0	0	( 771.569 )	( 6.370 )	( 21.257 )	( 73.591 )	( 15.556 )	0	0	( 888.343 )
Langtímask við eigin fyrirtæki - A hluta.....	0	( 143.394 )	0	0	0	143.394	0	0	0	0	( 0 )	0	0	0
Langtímask við eigin fyrirtæki - B hluta.....	0	0	0	0	0	0	0	0	0	0	0	0	0	0
Skammtímalán, breyting.....	0	0	0	0	0	0	0	0	0	0	0	0	0	0
Fjármögnunarhreyfingar	( 97.100 )	242.820	1.351.791	( 9.093 )	42.520	143.394	1.674.332	11.472	22.288	476.409	17.611	( 30.456 )	0	2.171.657
Hækkun (lækkun) á handbæru fé .....	( 8.788 )	( 0 )	0	( 21 )	0	0	( 8.809 )	( 71 )	( 1.820 )	( 9.486 )	( 99 )	0	0	( 20.285 )
Handbært fé (fjárbörf) í ársbyrjun .....	64.708	0	0	21	0	0	64.729	71	1.820	30.244	99	( 0 )	0	96.963
Handbært fé (fjárbörf) í árslok .....	55.920	0	0	0	0	0	55.920	( 0 )	( 0 )	20.758	( 0 )	( 0 )	0	76.678

Sjóðstremisyrifirlit														
Árið 2021	Aðal- sjóður	Eigna- sjóður	Fasteignaf. Árborgar slf	Verk- tækni ehf	Þjónustu- miðstöð	Milli- færslur	A - hluti	Byggingasj. aldráðra	Fráveita	Selfoss- veitur	Sandvíkur- setur	Vatnsveita	Milli- færslur	A og B - hluti
<b>Sjóðstremisyrifirlit</b>														
<b>Rekstrarhreyfingar:</b>														
Niðurstaða ársins.....	( 222.562 )	298.867	( 323.178 )	4.866	( 51.354 )	0	( 293.361 )	( 26.623 )	233.940	10.248	( 33.249 )	175.205	0	66.159
Liðir sem hafa ekki áhrif á fjárstreymi:														
Reiknaðar afskriftir .....	0	236.965	152.692	2.127	21.778	0	413.562	8.389	42.666	118.235	9.550	24.445	0	616.848
Verðbætur og gengismunur .....	84.074	95.258	103.253	2.452	0	0	285.036	6.048	1.063	43.388	4.350	0	0	339.885
(Söluhagnaður) / tap rekstrarfjármuna .....	0	0	0	0	0	0	0	0	0	0	0	0	0	0
(Söluhagnaður) / tap eignarhluta .....	0	0	0	0	0	0	0	0	0	0	0	0	0	0
Tekjuskattur og aðrar breytingar .....	0	0	0	0	0	0	0	0	0	0	0	0	0	0
Framlög frá eigin sjóðum .....	0	0	0	0	0	0	0	0	0	0	0	0	0	0
Breyting á skuldbindingum .....	120.000	0	0	0	0	0	120.000	0	0	12.256	0	0	0	132.256
Veltufé frá rekstri (til rekstrar)	( 18.488 )	631.090	( 67.234 )	9.446	( 29.576 )	0	525.238	( 12.186 )	277.669	184.126	( 19.348 )	199.650	0	1.155.148
Breytingar á skammtimalöðum:														
Birgðir, lækkun (hækkun) .....	0	0	0	0	0	0	0	0	0	0	0	0	0	0
Önnheimtar tekjur, lækkun (hækkun) .....	0	0	0	0	0	0	0	0	0	0	0	0	0	0
Aðrar skammtimákr., lækkun (hækkun) .....	0	0	0	0	0	0	0	0	0	0	0	0	0	0
Skammtimaskuldur, lækkun (hækkun) .....	0	0	0	0	0	0	0	0	0	0	0	0	0	0
Afborganir skuldbindinga .....	( 107.000 )	0	0	0	0	0	( 107.000 )	0	0	( 10.256 )	0	0	0	( 117.256 )
Breytingar á rekstrart. eignum og skuldum	( 107.000 )	0	0	0	0	0	( 107.000 )	0	0	( 10.256 )	0	0	0	( 117.256 )
Handbært fé frá rekstri (til rekstrar)	( 125.488 )	631.090	( 67.234 )	9.446	( 29.576 )	0	418.238	( 12.186 )	277.669	173.870	( 19.348 )	199.650	0	1.037.892
<b>Fjárfestingarhreyfingar:</b>														
Fjárfesting í varanl. rekstrarfjármunum.....	0	( 160.500 )	( 1.240.000 )	0	( 20.000 )	0	( 1.420.500 )	0	( 326.000 )	( 503.000 )	( 5.000 )	( 78.000 )	0	( 2.332.500 )
Söluverð seldra rekstrarfjármuna.....	0	0	0	0	0	0	0	0	0	0	0	0	0	0
Eignahlutir í félögum, breyting.....	0	0	0	0	0	0	0	0	0	0	0	0	0	0
Langtímakröfur, breyting.....	30.331	0	0	0	0	0	30.331	0	0	0	0	0	0	30.331
Langtímakröfur - A hluta.....	147.050	0	0	0	0	( 147.050 )	0	0	0	0	0	0	0	0
Langtímakröfur - B hluta.....	( 0 )	0	0	0	0	( 0 )	0	0	0	0	0	0	0	0
Skammtimákröfur, breyting.....	0	0	0	0	0	0	0	0	0	0	0	0	0	0
Fjárfestingarhreyfingar	177.381	( 160.500 )	( 1.240.000 )	0	( 20.000 )	( 147.050 )	( 1.390.169 )	0	( 326.000 )	( 503.000 )	( 5.000 )	( 78.000 )	0	( 2.302.169 )
<b>Fjármögnunarhreyfingar:</b>														
Framlög frá eigin fyrirtækjum.....	0	0	0	0	0	0	0	0	0	0	0	0	0	0
Breyting á hlutfé.....	0	0	0	0	0	0	0	0	0	0	0	0	0	0
Víðskiptastaða eigin fyrirtækja, breyting.....														
Aðrar skammtimákr. - A hluti .....	( 300.552 )	0	0	( 5.210 )	0	305.763	0	0	70.120	0	0	( 121.650 )	51.530	0
Aðrar skammtimákr. - B hluti .....	( 59.346 )	0	0	0	0	0	( 59.346 )	0	0	0	0	0	59.346	0
Skammtimaskuldur - A hluti .....	5.210	( 40.377 )	291.353	0	49.576	( 305.763 )	0	18.401	0	0	40.945	0	( 59.346 )	( 0 )
Skammtimaskuldur - B hluti .....	51.530	0	0	0	0	0	51.530	0	0	0	0	0	( 51.530 )	0
Tekin ný langtímalán.....	600.000	0	1.345.000	0	0	0	1.945.000	0	0	450.000	0	0	0	2.395.000
Afborganir langtímalána.....	( 335.270 )	( 283.164 )	( 329.119 )	( 4.235 )	0	0	( 951.788 )	( 6.214 )	( 21.789 )	( 113.611 )	( 16.597 )	0	0	( 1.109.998 )
Langtímask við eigin fyrirtæki - A hluta.....	0	( 147.050 )	0	0	0	147.050	0	0	0	0	0	0	( 0 )	( 0 )
Langtímask við eigin fyrirtæki - B hluta.....	0	0	0	0	0	0	0	0	0	0	0	0	0	0
Skammtímalán, breyting.....	0	0	0	0	0	0	0	0	0	0	0	0	0	0
Fjármögnunarhreyfingar	( 38.428 )	( 470.590 )	1.307.234	( 9.446 )	49.576	147.050	985.396	12.186	48.331	336.389	24.348	( 121.650 )	( 0 )	1.285.002
Hækkun (lækkun) á handbæru fé .....	13.465	0	0	0	( 0 )	0	13.465	( 0 )	0	7.260	0	0	( 0 )	20.725
Handbært fé (fjárbörf) í ársbyrjun .....	55.920	0	0	0	0	0	55.920	( 0 )	( 0 )	20.758	( 0 )	0	0	76.678
Handbært fé (fjárbörf) í árslok .....	69.385	0	0	0	( 0 )	0	69.385	( 0 )	( 0 )	28.017	( 0 )	0	( 0 )	97.403

## Sjóðstremisýfirlit

Árið 2022	Aðal- sjóður	Eigna- sjóður	Fasteignaf. Árborgar síf	Verk- tækni ehf	Þjónustu- miðstöð	Milli- færslur	A - hluti	Byggingasj. aldráðra	Fráveita	Selfoss- veitur	Sandvíkur- setur	Vatnsveita	Milli- færslur	A og B - hluti
<b>Sjóðstremisýfirlit</b>														
<b>Rekstrarhreyfingar:</b>														
Niðurstaða ársins.....	( 203.706 )	349.108	( 389.130 )	5.292	( 61.392 )	0	( 299.828 )	( 27.286 )	256.656	26.169	( 34.767 )	211.488	0	132.432
Liðir sem hafa ekki áhrif á fjárstreymi:														
Reiknaðar afskriftir .....	0	229.730	173.504	2.127	24.633	0	429.994	8.389	53.341	136.850	9.613	25.920	0	664.108
Verðbætur og gengismunur .....	98.257	86.838	121.668	2.408	0	0	309.171	6.044	545	53.257	4.044	0	0	373.061
(Söluhagnaður) / tap rekstrarfjármuna .....	0	0	0	0	0	0	0	0	0	0	0	0	0	0
(Söluhagnaður) / tap eignarhluta .....	0	0	0	0	0	0	0	0	0	0	0	0	0	0
Tekjuskattur og aðrar breytingar .....	0	0	0	0	0	0	0	0	0	0	0	0	0	0
Framlög frá eigin sjóðum .....	0	0	0	0	0	0	0	0	0	0	0	0	0	0
Breyting á skuldbindingum .....	120.000	0	0	0	0	0	120.000	0	0	12.256	0	0	0	132.256
Veltufé frá rekstri (til rekstrar)	14.551	665.677	( 93.957 )	9.827	( 36.760 )	0	559.338	( 12.853 )	310.541	228.532	( 21.110 )	237.408	0	1.301.856
Breytingar á skammtimaliðum:														
Birgðir, lækkun (hækkun) .....	0	0	0	0	0	0	0	0	0	0	0	0	0	0
Önnheimtar tekjur, lækkun (hækkun) .....	0	0	0	0	0	0	0	0	0	0	0	0	0	0
Aðrar skammtimákr., lækkun (hækkun) .....	0	0	0	0	0	0	0	0	0	0	0	0	0	0
Skammtimaskuldir, hækkun (lækkun) .....	0	0	0	0	0	0	0	0	0	0	0	0	0	0
Afborganir skuldbindinga .....	( 107.000 )	0	0	0	0	0	( 107.000 )	0	0	( 10.256 )	0	0	0	( 117.256 )
Breytingar á rekstrart. eignum og skuldum	( 107.000 )	0	0	0	0	0	( 107.000 )	0	0	( 10.256 )	0	0	0	( 117.256 )
Handbært fé frá rekstri (til rekstrar)	( 92.449 )	665.677	( 93.957 )	9.827	( 36.760 )	0	452.338	( 12.853 )	310.541	218.276	( 21.110 )	237.408	0	1.184.600
<b>Fjárfestingarhreyfingar:</b>														
Fjárfesting í varanl. rekstrarfjármunum.....	0	( 94.500 )	( 425.000 )	0	( 20.000 )	0	( 539.500 )	0	( 528.000 )	( 555.000 )	0	( 40.000 )	0	( 1.662.500 )
Söluverð seldra rekstrarfjármuna.....	0	0	0	0	0	0	0	0	0	0	0	0	0	0
Eignahlutir í félögum, breyting.....	0	0	0	0	0	0	0	0	0	0	0	0	0	0
Langtímakröfur, breyting.....	30.817	0	0	0	0	0	30.817	0	0	0	0	0	0	30.817
Langtímakröfur - A hluta.....	150.726	0	0	0	( 150.726 )	0	0	0	0	0	0	0	0	0
Langtímakröfur - B hluta.....	0	0	0	0	0	0	0	0	0	0	0	( 0 )	0	0
Skammtimákröfur, breyting.....	0	0	0	0	0	0	0	0	0	0	0	0	0	0
Fjárfestingarhreyfingar	181.543	( 94.500 )	( 425.000 )	0	( 20.000 )	( 150.726 )	( 508.683 )	0	( 528.000 )	( 555.000 )	0	( 40.000 )	( 0 )	( 1.631.683 )
<b>Fjármögnunarhreyfingar:</b>														
Framlög frá eigin fyrirtækjum.....	0	0	0	0	0	0	0	0	0	0	0	0	0	0
Breyting á hlutfé.....	0	0	0	0	0	0	0	0	0	0	0	0	0	0
Viðskiptastaða eigin fyrirtækja, breyting.....														
Aðrar skammtimákr. - A hluti .....	( 309.169 )	0	0	( 5.286 )	0	314.455	0	0	239.792	0	0	( 197.408 )	( 42.384 )	( 0 )
Aðrar skammtimákr. - B hluti .....	( 58.261 )	0	0	0	0	( 58.261 )	0	0	0	0	0	0	58.261	0
Skammtimaskuldir - A hluti .....	5.286	( 117.401 )	369.810	0	56.760	( 314.455 )	0	19.443	0	0	38.818	0	( 58.261 )	0
Skammtimaskuldir - B hluti .....	( 42.384 )	0	0	0	0	( 42.384 )	0	0	0	0	0	0	42.384	0
Tekin ný langtímalán.....	700.000	0	580.000	0	0	1.280.000	0	0	480.000	0	0	0	0	1.760.000
Afborganir langtímalána.....	( 382.698 )	( 303.050 )	( 430.853 )	( 4.541 )	0	0	( 1.121.142 )	( 6.590 )	( 22.333 )	( 147.412 )	( 17.708 )	0	0	( 1.315.185 )
Langtímask við eigin fyrirtæki - A hluta.....	0	( 150.726 )	0	0	0	150.726	0	0	0	( 0 )	0	0	0	0
Langtímask við eigin fyrirtæki - B hluta.....	0	0	0	0	0	0	0	0	0	0	0	0	0	0
Skammtímalán, breyting.....	0	0	0	0	0	0	0	0	0	0	0	0	0	0
Fjármögnunarhreyfingar	( 87.226 )	( 571.177 )	518.957	( 9.827 )	56.760	150.726	58.213	12.853	217.459	332.588	21.110	( 197.408 )	0	444.815
Hækkun (lækkun) á handbæru fé .....	1.868	0	0	0	0	0	1.868	0	0	( 4.136 )	0	0	0	( 2.268 )
Handbært fé (fjárbörf) í ársbyrjun .....	69.385	0	0	0	( 0 )	0	69.385	( 0 )	0	28.017	( 0 )	0	0	97.403
Handbært fé (fjárbörf) í árslok .....	71.253	0	0	0	0	0	71.253	0	0	23.882	( 0 )	0	0	95.135

## Sjóðstremisyrifirlit

Árið 2023	Aðal- sjóður	Eigna- sjóður	Fasteignaf. Árborgar slf	Verk- tækni ehf	Þjónustu- miðstöð	Milli- færslur	A - hluti	Byggingasj. aldráðra	Fráveita	Selfoss- veitur	Sandvíkur- setur	Vatnsveita	Milli- færslur	A og B - hluti
<b>Sjóðstremisyrifirlit</b>														
<b>Rekstrarhreyfingar:</b>														
Niðurstaða ársins.....	393.706	430.602	( 435.757)	5.733	( 70.828)	0	323.456	( 27.968)	277.984	49.508	( 36.205)	254.113	0	840.889
Liðir sem hafa ekki áhrif á fjárstremi:														
Reiknaðar afskriftir .....	0	209.656	187.754	2.127	27.633	0	427.170	8.389	66.541	154.887	9.613	26.920	0	693.521
Verðbætur og gengismunur .....	102.833	79.000	124.314	2.354	0	0	308.501	6.030	0	61.903	3.702	0	0	380.136
(Söluhagnaður) / tap rekstrarfjármuna .....	0	0	0	0	0	0	0	0	0	0	0	0	0	0
(Söluhagnaður) / tap eignarhluta .....	0	0	0	0	0	0	0	0	0	0	0	0	0	0
Tekjuskattur og aðrar breytingar .....	0	0	0	0	0	0	0	0	0	0	0	0	0	0
Framlög frá eigin sjóðum .....	0	0	0	0	0	0	0	0	0	0	0	0	0	0
Breyting á skuldbindingum .....	120.000	0	0	0	0	0	120.000	0	0	12.256	0	0	0	132.256
Veltufé frá rekstri (til rekstrar)	616.539	719.258	( 123.688)	10.215	( 43.196)	0	1.179.127	( 13.549)	344.526	278.555	( 22.890)	281.034	0	2.046.802
<b>Breytingar á skammtimaliðum:</b>														
Birgðir, lækkun (hækkun) .....	0	0	0	0	0	0	0	0	0	0	0	0	0	0
Önnheimtar tekjur, lækkun (hækkun) .....	0	0	0	0	0	0	0	0	0	0	0	0	0	0
Aðrar skammtimákr., lækkun (hækkun) .....	0	0	0	0	0	0	0	0	0	0	0	0	0	0
Skammtimaskuldir, lækkun (hækkun) .....	0	0	0	0	0	0	0	0	0	0	0	0	0	0
Afborganir skuldbindinga .....	( 107.000)	0	0	0	0	0	( 107.000)	0	0	( 10.256)	0	0	0	( 117.256)
Breytingar á rekstrart. eignum og skuldum	( 107.000)	0	0	0	0	0	( 107.000)	0	0	( 10.256)	0	0	0	( 117.256)
Handbært fé frá rekstri (til rekstrar)	509.539	719.258	( 123.688)	10.215	( 43.196)	0	1.072.127	( 13.549)	344.526	268.299	( 22.890)	281.034	0	1.929.546
<b>Fjárfestingarhreyfingar:</b>														
Fjárfesting í varanl. rekstrarfjármunum.....	0	127.345	( 715.000)	0	( 20.000)	0	( 607.655)	0	( 528.000)	( 460.000)	0	( 40.000)	0	( 1.635.655)
Söluverð seldra rekstrarfjármuna.....	0	0	0	0	0	0	0	0	0	0	0	0	0	0
Eignahlutir í félögum, breyting.....	0	0	0	0	0	0	0	0	0	0	0	0	0	0
Langtímakröfur, breyting.....	31.314	0	0	0	0	0	31.314	0	0	0	0	0	0	31.314
Langtímakröfur - A hluta.....	42.627	0	0	0	0	( 42.627)	0	0	0	0	0	0	0	0
Langtímakröfur - B hluta.....	0	0	0	0	0	0	0	0	0	0	0	0	0	0
Skammtimákröfur, breyting.....	0	0	0	0	0	0	0	0	0	0	0	0	0	0
Fjárfestingarhreyfingar	73.941	127.345	( 715.000)	0	( 20.000)	( 42.627)	( 576.340)	0	( 528.000)	( 460.000)	0	( 40.000)	0	( 1.604.340)
<b>Fjármögnunarhreyfingar:</b>														
Framlög frá eigin fyrirtækjum.....	0	0	0	0	0	0	0	0	0	0	0	0	0	0
Breyting á hlutfé.....	0	0	0	0	0	0	0	0	0	0	0	0	0	0
Viðskiptastaða eigin fyrirtækja, breyting.....														
Aðrar skammtimákr. - A hluti .....	( 106.110)	0	0	( 5.346)	0	111.456	0	0	183.474	0	0	( 241.034)	57.559	0
Aðrar skammtimákr. - B hluti .....	( 62.321)	0	0	0	0	0	( 62.321)	0	0	0	0	0	62.321	0
Skammtimaskuldir - A hluti .....	5.346	( 1.027.849)	1.070.763	0	63.196	( 111.456)	0	20.539	0	0	41.782	0	( 62.321)	0
Skammtimaskuldir - B hluti .....	57.559	0	0	0	0	0	57.559	0	0	0	0	0	( 57.559)	0
Tekin ný langtímalán.....	0	0	250.000	0	0	0	250.000	0	0	400.000	0	0	0	650.000
Afborganir langtímalána.....	( 443.879)	( 140.282)	( 482.075)	( 4.869)	0	0	( 1.071.104)	( 6.990)	0	( 184.444)	( 18.893)	0	0	( 1.281.430)
Langtímask við eigin fyrirtæki - A hluta.....	0	( 42.627)	0	0	0	42.627	0	0	0	0	0	0	0	0
Langtímask við eigin fyrirtæki - B hluta.....	0	0	0	0	0	0	0	0	0	0	0	0	0	0
Skammtímalán, breyting.....	0	364.155	0	0	0	0	364.155	0	0	0	0	0	0	364.155
Fjármögnunarhreyfingar	( 549.405)	( 846.603)	838.688	( 10.215)	63.196	42.627	( 461.711)	13.549	183.474	215.556	22.890	( 241.034)	( 0)	( 267.275)
Hækkun (lækkun) á handbæru fé .....	34.075	0	( 0)	0	0	0	34.075	0	0	23.855	0	0	( 0)	57.930
Handbært fé (fjárbörf) í ársbyrjun .....	71.253	0	0	0	0	0	71.253	0	( 0)	23.882	( 0)	0	0	95.135
Handbært fé (fjárbörf) í árslok .....	105.329	0	( 0)	0	0	0	105.329	0	( 0)	47.737	0	0	( 0)	153.066

## Deildayfirlit

Árið 2023	Skatt- tekjur	Framlög jöfnunar- sjóðs	Aðrar tekjur	Tekjur samtals	Laun og launatengd gjöld	Annar rekstrar- kostnaður	Afskriftir	Gjöld samtals	Fjármagns- liðir nettó	Framlög hlutdeildir og aðrir liðir	Rekstrar- niðurstaða
<b>Aðalsjóður</b>											
<b>Aðalsjóður</b>											
<b>00 - Skatttekjur</b>											
0 - Skattar											
01 - Útsvör	8.006.614	0	0	8.006.614	0	0		0			8.006.614
06 - Fasteignaskattur	1.231.667	0	0	1.231.667	0	0		0			1.231.667
	9.238.281	0	0	9.238.281	0	0	0	0	0	0	9.238.281
1 - Framlög úr Jöfnuarsjóði sveitarfélaga											
11 - Útgjaldajöfnunarframlag	0	372.858	0	372.858	0	0		0			372.858
13 - Rekstrarframlag grunnskóla	0	531.811	0	531.811	0	0		0			531.811
14 - Framlag vegna lækkunar fasteignaskatts	0	152.328	0	152.328	0	0		0			152.328
15 - Önnur framlög	0	723.740	0	723.740	0	0		0			723.740
	0	1.780.738	0	1.780.738	0	0	0	0	0	0	1.780.738
3 - Aðrar tekjur með skattaigildi											
35 - Lóðarleiga	243.191	0	0	243.191	0	0		0			243.191
	243.191	0	0	243.191	0	0	0	0	0	0	243.191
<b>Samtals 00 - Skatttekjur</b>	<b>9.481.472</b>	<b>1.780.738</b>	<b>0</b>	<b>11.262.210</b>	<b>0</b>	<b>0</b>	<b>0</b>	<b>0</b>	<b>0</b>	<b>0</b>	<b>11.262.210</b>
<b>02 - Félagsþjónusta</b>											
0 - Sameiginlegir liðir											
10 - Félagsmálanefnd	0	0	0	0	1.907	0		1.907		(	1.907)
21 - Skrifst. félagslegrar ráðgj.	0	0	0	0	57.182	12.099		69.281		(	69.281)
22 - Skrifst. félagslegra úrræða	0	0	1.691	1.691	37.173	25.989		63.161		(	61.471)
30 - Þjónustuhópur	0	0	0	0	0	0		0			0
0 - Sameiginlegir liðir	0	0	1.691	1.691	96.261	38.087	0	134.349	0	0	( 132.658)
1 - Félagsleg aðstoð											
11 - Fjárhagsaðstoð	0	0	0	0	39.320	41.061		80.380		(	80.380)
15 - Félagsleg heimaþjónusta	0	0	9.090	9.090	161.718	88.188		249.906		(	240.816)
18 - Húsaleigubætur	0	0	0	0	0	24.673		24.673		(	24.673)
	0	0	9.090	9.090	201.038	153.921	0	354.959	0	0	( 345.869)
3 - Þjónusta við börn og unglínga											
31 - Barnavernd	0	0	0	0	61.667	93.715		155.382		(	155.382)
32 - Forvarnaráætlun	0	0	0	0	0	4.819		4.819		(	4.819)
	0	0	0	0	61.667	98.534	0	160.201	0	0	( 160.201)
4 - Þjónusta við aldraða											
10 - Dagvist aldraða	0	0	36.937	36.937	47.000	42.887		89.887		(	52.950)
11 - Dagvist aldraða Vallholti	0	0	43.399	43.399	42.232	14.649		56.881		(	13.483)
60 - Eldri borgarar	0	0	0	0	0	49.784		49.784		(	49.784)
70 - Grænumörk 1-3	0	0	0	0	0	0		0			0
80 - Grænumörk 5	0	0	0	0	0	0		0			0
	0	0	80.336	80.336	89.232	107.320	0	196.552	0	0	( 116.216)



## Deildayfirlit

Árið 2023	Skatt- tekjur	Framlög jöfnunar- sjóðs	Aðrar tekjur	Tekjur samtals	Laun og launatengd gjöld	Annar rekstrar- kostnaður	Afskriftir	Gjöld samtals	Fjármagns- liðir nettó	Framlög hlutdeildir og aðrir liðir	Rekstrar- niðurstaða	
5 - Þjónusta við fatlaða												
10 - Liðveisla	0	0	0	0	44.593	24.789		69.382		(	69.382)	
11 - Sameiginlegir liðir	0	0	29.647	29.647	20.573	10.380		30.953		(	1.306)	
12 - Málefni fatlaðra - Árborg	0	0	283.294	283.294	11.453	118.875		130.328			152.967	
15 - Ferðaþjónusta fatlaðra	0	0	215	215	0	60.027		60.027		(	59.812)	
20 - Fristundaklúbburinn Kotið	0	0	12.027	12.027	65.158	15.488		80.646		(	68.619)	
21 - Lengd viðvera framhaldsskólanema	0	0	0	0	19.533	8.255		27.789		(	27.789)	
50 - Búsetuúrræði fyrir börn	0	0	0	0	107.310	13.432		120.742		(	120.742)	
60 - Heimilið Vallholti 9	0	0	3.476	3.476	119.287	6.479		125.765		(	122.289)	
61 - Heimilið Vallholti 12-14	0	0	1.193	1.193	102.142	7.586		109.728		(	108.534)	
70 - Þjónustumiðstöð Álfaríma	0	0	57.974	57.974	76.598	215.968		292.566		(	234.592)	
80 - VISS Selfossi	0	0	1.292	1.292	82.377	19.552		101.929		(	100.637)	
81 - VISS Þorlákshöfn yfirstjórn	0	0	8.545	8.545	8.545	0		8.545			0	
90 - Stuðningsfjölskyldur	0	0	15.351	15.351	0	15.351		15.351			0	
	0	0	413.015	413.015	657.569	516.182	0	1.173.750	0	0	(	760.735)
7 - Ýmis lögbundin framlög												
74 - Orlofssjóður húsmæðra	0	0	0	0	0	1.238		1.238		(	1.238)	
75 - Varasjóður viðbótarlána	0	0	0	0	0	0		0			0	
	0	0	0	0	0	1.238	0	1.238	0	0	(	1.238)
8 - Ýmsir styrkir og framlög	0	0	0	0	0	9.191		9.191		(	9.191)	
<b>Samtals 02 - Félagsþjónusta</b>	<b>0</b>	<b>0</b>	<b>504.132</b>	<b>504.132</b>	<b>1.105.766</b>	<b>924.474</b>	<b>0</b>	<b>2.030.240</b>	<b>0</b>	<b>0</b>	<b>(</b>	<b>1.526.108)</b>
<b>04 - Fræðslu- og uppeldismál</b>												
0 - Sameiginlegir liðir												
01 - Skólaskrifstofa Suðurlands	0	0	0	0	0	0		0			0	
09 - Aðrir sameiginlegir liðir	0	0	1.399	1.399	112.931	38.082		151.013		(	149.615)	
	0	0	1.399	1.399	112.931	38.082	0	151.013	0	0	(	149.615)
1 - Leikskólar og dagvistun												
11 - Leikskólar												
115 - Álfheimar	0	0	46.466	46.466	294.892	57.546		352.438		(	305.972)	
119 - Árbær	0	0	46.763	46.763	307.740	71.367		379.107		(	332.344)	
116 - Hulduheimar	0	0	48.775	48.775	265.916	52.996		318.912		(	270.137)	
120 - Jötunheimar	0	0	49.244	49.244	298.806	59.081		357.888		(	308.644)	
121 - Brimver/Æskukot	0	0	25.716	25.716	166.415	69.694		236.110		(	210.393)	
122 - Nýr leikskóli	0	0	49.224	49.224	299.945	75.908		375.853		(	326.629)	
	0	0	266.187	266.187	1.633.715	386.592	0	2.020.307	0	0	(	1.754.120)
13 - Endurgj. vegna leikskólabarna	0	0	3.408	3.408	0	0		0			3.408	
14 - Námsvistargjöld í leikskólum	0	0	0	0	0	11.441		11.441		(	11.441)	
17 - Dagvistun í heimahúsum	0	0	0	0	0	45.789		45.789		(	45.789)	
	0	0	3.408	3.408	0	57.231	0	57.231	0	0	(	53.822)

## Deildayfirlit

Árið 2023	Skatt- tekjur	Framlög jöfnunar- sjóðs	Aðrar tekjur	Tekjur samtals	Laun og launatengd gjöld	Annar rekstrar- kostnaður	Afskriftir	Gjöld samtals	Fjármagns- liðir nettó	Framlög hlutdeildir og aðrir liðir	Rekstrar- niðurstaða
2 - Grunnskólar											
20 - Fræðslunefnd	0	0	0	0	3.680	11		3.691		(	3.691)
40 - Nýr skóli byggingarnefnd	0	0	0	0	0	0		0			0
21 - Grunnskólar											
2101 - Grunnskólinn Eyrarbakka og Stokkseyri	0	0	14.000	14.000	378.854	185.619		564.474		(	550.474)
2103 - Vallaskóli	0	0	45.479	45.479	930.187	356.115		1.286.302		(	1.240.823)
2104 - Sérdeild Suðurlands Sunnulækjarskóla	0	0	0	0	177.851	11.536		189.387		(	189.387)
2105 - Sunnulækjarskóli	0	0	47.545	47.545	946.801	441.719		1.388.520		(	1.340.975)
2106 - Nýr skóli	0	0	23.775	23.775	473.400	269.317		742.717		(	718.942)
	0	0	130.799	130.799	2.907.094	1.264.306	0	4.171.400	0	0	( 4.040.601)
22 - Endurgr vegna grunnskólaborna	0	0	28.057	28.057	0	0		0			28.057
23 - Skólavistun Bifröst	0	0	18.293	18.293	59.782	20.694		80.476		(	62.182)
24 - Skólavistun Sunnulækjarskóla	0	0	24.770	24.770	74.339	10.182		84.521		(	59.751)
28 - Skólavistun Stjörnusteinar	0	0	2.735	2.735	20.581	10.855		31.436		(	28.701)
29 - Annar grunnskólakostnaður	0	0	0	0	0	23.111		23.111		(	23.111)
	0	0	73.855	73.855	154.701	64.842	0	219.543	0	0	( 145.688)
5 - Önnur fræðslustarfsemi											
51 - Tónlistarskóli	0	0	10.166	10.166	0	177.916		177.916		(	167.750)
515 - Tónkjallarinn	0	0	0	0	0	10.008		10.008		(	10.008)
52 - Umferðarfræðsla	0	0	0	0	0	350		350		(	350)
	0	0	10.166	10.166	0	188.274	0	188.274	0	0	( 178.108)
8 - Ýmsir styrkir og framlög	0	0	0	0	0	6.925		6.925		(	6.925)
<b>Samtals 04 - Fræðslu- og uppeldismál</b>	<b>0</b>	<b>0</b>	<b>485.814</b>	<b>485.814</b>	<b>4.812.121</b>	<b>2.006.263</b>	<b>0</b>	<b>6.818.384</b>	<b>0</b>	<b>0</b>	<b>( 6.332.570)</b>
<b>05 - Menningarmál</b>											
0 - Sameiginlegir liðir											
10 - Lista- og menningarnefnd	0	0	0	0	1.012	0		1,012		(	1,012)
15 - Yfirstjórn menningarmála	0	0	0	0	20.789	7.200		27.989		(	27.989)
	0	0	0	0	21.801	7.200	0	29.001	0	0	( 29.001)
2 - Bókasöfn											
21 - Bæjar- og héraðsbókasafn	0	0	6.129	6.129	71.192	45.457		116.649		(	110.520)
22 - Bókasafnið á Eyrarbakka	0	0	0	0	0	2.508		2.508		(	2.508)
23 - Bókasafnið á Stokkseyri	0	0	0	0	415	602		1,017		(	1,017)
	0	0	6.129	6.129	71.608	48.567	0	120.174	0	0	( 114.046)
3 - Önnur söfn											
10 - Héraðsskjalasafn Árnesinga	0	0	0	0	0	18.910		18,910		(	18,910)
20 - Byggða- og náttúrusafn Árnesinga	0	0	0	0	0	27.622		27,622		(	27,622)
30 - Sjóminjasafnið og Þuridarbúð	0	0	0	0	0	12.306		12,306		(	12,306)
40 - Húsið á Eyrarbakka	0	0	0	0	0	0		0			0
	0	0	0	0	0	58.838	0	58,838	0	0	( 58,838)
4 - Byggðasaga											
350 Mjókuridnaðarsafn	0	0	0	0	0	0		0			0
	0	0	0	0	0	0	0	0	0	0	0
5 - Listir											
10 - Listaverk	0	0	0	0	0	0		0			0
20 - Listasafn Árnesinga	0	0	0	0	0	22.064		22,064		(	22,064)
	0	0	0	0	0	22.064	0	22,064	0	0	( 22,064)
7 - Hátíðahöld	0	0	0	0	0	26.758		26,758		(	26,758)
8 - Ýmsir styrkir og framlög	0	0	0	0	0	12.182		12,182		(	12,182)
<b>Samtals 05 - Menningarmál</b>	<b>0</b>	<b>0</b>	<b>6.129</b>	<b>6.129</b>	<b>93.408</b>	<b>175.609</b>	<b>0</b>	<b>269.017</b>	<b>0</b>	<b>0</b>	<b>( 262.888)</b>

## Deildayfirlit

Árið 2023	Skatt- tekjur	Framlög jöfnunar- sjóðs	Aðrar tekjur	Tekjur samtals	Laun og launatengd gjöld	Annar rekstrar- kostnaður	Afskriftir	Gjöld samtals	Fjármagns- liðir nettó	Framlög hlutdeildir og aðrir liðir	Rekstrar- niðurstaða
<b>06 - Æskulýðs- og íþróttamál</b>											
0 - Sameiginlegir liðir											
10 - Íþrótt- og tómsundanevnd	0	0	0	0	1.109	953		2.062		(	2.062)
15 - Verkefnisstjóri, íþr. forvarna og æskul.	0	0	0	0	22.455	40.015		62.470		(	62.470)
	0	0	0	0	23.564	40.968	0	64.532	0	0	( 64.532)
1 - Leikvellir	0	0	0	0	0	18.917		18.917		(	18.917)
2 - Æskulýðsmál											
10 - Íþróttaskóli Árborgar	0	0	0	0	0	0		0			0
30 - Smíðavellir	0	0	0	0	0	815		815		(	815)
40 - Hjólabrettaaðstaða	0	0	0	0	0	1.948		1.948		(	1.948)
70 - Vinnuskóli	0	0	85.410	85.410	79.985	5.425		85.410			0
	0	0	85.410	85.410	79.985	8.189	0	88.173	0	0	( 2.763)
3 - Félagsmiðstöðvar											
05 - Ungmennaráð	0	0	0	0	1.432	614		2.045		(	2.045)
30 - Sameiginlegir liðir	0	0	991	991	27.253	18.401		45.653		(	44.663)
35 - Ungmennahús	0	0	0	0	10.938	13.776		24.713		(	24.713)
	0	0	991	991	39.622	32.790	0	72.412	0	0	( 71.422)
5 - Íþróttahús og sundlaugar											
51 - Íþróttahús Selfoss	0	0	94.732	94.732	42.006	52.727		94.732		(	0)
52 - Íþróttahúsið Stokkseyri	0	0	13.616	13.616	0	13.616		13.616		(	0)
53 - Íþróttahúsið Staður Eyrarbakka	0	0	21.933	21.933	1.457	20.476		21.933			0
54 - Sandvíkursalur	0	0	6.706	6.706	0	6.667		6.667			39
55 - Sundhöll Selfoss	0	0	191.120	191.120	171.555	133.851		305.406		(	114.286)
56 - Sundlaug Stokkseyrar	0	0	16.439	16.439	29.403	14.988		44.391		(	27.952)
57 - Íþróttahús Sunnulækjaskóla	0	0	79.777	79.777	31.919	47.858		79.777			0
58 - Íþróttasalurinn lðu	0	0	89.088	89.088	0	89.088		89.088			0
	0	0	513.411	513.411	276.340	379.271	0	655.611	0	0	( 142.200)
6 - Íþróttasvæði	0	0	162.742	162.742	0	177.436		177.436		(	14.694)
8 - Styrkir til æskulýðs- og íþróttamála	0	0	0	0	0	621.316		621.316		(	621.316)
<b>Samtals 06 - Æskulýðs- og íþróttamál</b>	<b>0</b>	<b>0</b>	<b>762.553</b>	<b>762.553</b>	<b>419.510</b>	<b>1.278.887</b>	<b>0</b>	<b>1.698.397</b>	<b>0</b>	<b>0</b>	<b>( 935.844)</b>
<b>07 - Brunamál og almannavarnir</b>											
1 - Samgöngur	0	0	0	0	0	0		0			0
2 - Brunavarnir	0	0	0	0	0	139.960		139.960		(	139.960)
4 - Almannaavarnir og öryggismál	0	0	0	0	0	4.756		4.756		(	4.756)
8 - Ýmsir styrkir og framlög	0	0	0	0	0	1.178		1.178		(	1.178)
<b>Samtals 07 - Brunamál og almannavarnir</b>	<b>0</b>	<b>0</b>	<b>0</b>	<b>0</b>	<b>0</b>	<b>145.894</b>	<b>0</b>	<b>145.894</b>	<b>0</b>	<b>0</b>	<b>( 145.894)</b>
<b>08 - Hreinlætismál</b>											
0 - Sameiginlegir liðir	0	0	0	0	3.973	4.331		8.304		(	8.304)
1 - Heilbrigðisfirtlit	0	0	0	0	0	15.023		15.023		(	15.023)
2 - Sorphreinsun og sorpeyðing	0	0	277.795	277.795	34.881	352.844		387.725		(	109.931)
5 - Meindýraeyðing og dýraeftirlit	0	0	6.751	6.751	0	12.081		12.081		(	5.330)
<b>Samtals 08 - Hreinlætismál</b>	<b>0</b>	<b>0</b>	<b>284.546</b>	<b>284.546</b>	<b>38.854</b>	<b>384.279</b>	<b>0</b>	<b>423.133</b>	<b>0</b>	<b>0</b>	<b>( 138.587)</b>

## Deildayfirlit

Árið 2023	Skatt- tekjur	Framlög jöfnunar- sjóðs	Aðrar tekjur	Tekjur samtals	Laun og launatengd gjöld	Annar rekstrar- kostnaður	Afskriftir	Gjöld samtals	Fjármagns- liðir nettó	Framlög hlutdeildir og aðrir liðir	Rekstrar- niðurstaða
<b>09 - Skipulags- og byggingamál</b>											
0 - Sameiginlegir liðir	0	0	0	0	46.229	30.053		76.282		(	76.282)
1 - Mælingar, skráning og kortagerð											
2 - Skipulagsmál											
22 - Aðalskipulag	0	0	0	0	0	19.599		19.599		(	19.599)
23 - Deiliskipulag	0	0	0	0	0	19.384		19.384		(	19.384)
24 - Svæðisskipulag	0	0	0	0	0	0		0			0
29 - Annar skipulagskostnaður	0	0	0	0	0	1.077		1.077		(	1.077)
	0	0	0	0	0	40.060	0	40.060	0	0	( 40.060)
5 - Byggingareftirlit											
51 - Byggingarnefnd	0	0	0	0	4.066	11		4.077		(	4.077)
52 - Byggingareftirlit	0	0	21.538	21.538	48.860	4.442		53.302		(	31.765)
	0	0	21.538	21.538	52.926	4.453	0	57.380	0	0	( 35.842)
7 - Lóðir og lendur	0	0	538	538	0	192.979		192.979		(	192.440)
<b>Samtals 09 - Skipulags- og byggingamál</b>	<b>0</b>	<b>0</b>	<b>22.076</b>	<b>22.076</b>	<b>99.156</b>	<b>267.545</b>	<b>0</b>	<b>366.701</b>	<b>0</b>	<b>0</b>	<b>( 344.625)</b>
<b>10 - Umferðar- og samgöngumál</b>											
0 - Sameiginlegir liðir	0	0	0	0	20.889	1.448		22.337		(	22.337)
2 - Gatnakerfi	0	0	0	0	0	100.602		100.602		(	100.602)
3 - Viðhald og rekstur gatnakerfis	0	0	0	0	0	122.158		122.158		(	122.158)
4 - Gangbrautir, hjólréiðastígar og reiðvegir	0	0	0	0	0	9.283		9.283		(	9.283)
5 - Umferðaröryggismál											
51 - Umferðaljóðs og umferðarmerkingar	0	0	0	0	0	15.209		15.209		(	15.209)
52 - Götunöfn og húsnúmer	0	0	0	0	0	0		0			0
53 - Götulýsing	0	0	0	0	0	44.000		44.000		(	44.000)
	0	0	0	0	0	59.209	0	59.209	0	0	( 59.209)
6 - Snjómokstur og hákuvarnir	0	0	0	0	0	24.109		24.109		(	24.109)
7 - Samgöngur											
10 - Strætó innan Árborgar	0	0	4.212	4.212	0	40.447		40.447		(	36.235)
11 - Strætó Árborg - R.vík	0	0	0	0	0	0		0			0
	0	0	4.212	4.212	0	40.447	0	40.447	0	0	( 36.235)
<b>Samtals 10 - Umferðar- og samgöngumál</b>	<b>0</b>	<b>0</b>	<b>4.212</b>	<b>4.212</b>	<b>20.889</b>	<b>357.256</b>	<b>0</b>	<b>378.145</b>	<b>0</b>	<b>0</b>	<b>( 373.934)</b>
<b>11- Umhverfismál</b>											
0 - Sameiginlegir liðir	0	0	0	0	1.717	12.045		13.762		(	13.762)
2 - Almenningsgarðar	0	0	0	0	0	0		0			0
4 - Opin svæði											
41 - Ýmis opin svæði	0	0	0	0	0	175.773		175.773		(	175.773)
43 - Girðingar	0	0	0	0	0	1.956		1.956		(	1.956)
	0	0	0	0	0	177.729	0	177.729	0	0	( 177.729)
5 - Umhverfi gatna og torg	0	0	0	0	0	0		0			0
6 - Skreytingar	0	0	0	0	0	12.709		12.709		(	12.709)
7 - Minka- og refaeyðing	0	0	100	100	0	1.185		1.185		(	1.085)
81 - Ýmsir styrkir og framlög	0	0	0	0	0	4.952		4.952		(	4.952)
82 - Sleipnissvæði	0	0	0	0	0	6.784		6.784		(	6.784)
83 - Hallskot	0	0	0	0	0	732		732		(	732)
<b>Samtals 11- Umhverfismál</b>	<b>0</b>	<b>0</b>	<b>100</b>	<b>100</b>	<b>1.717</b>	<b>216.136</b>	<b>0</b>	<b>217.853</b>	<b>0</b>	<b>0</b>	<b>( 217.753)</b>

## Deildayfirlit

Árið 2023	Skatt- tekjur	Framlög jöfnunar- sjóðs	Aðrar tekjur	Tekjur samtals	Laun og launatengd gjöld	Annar rekstrar- kostnaður	Afskriftir	Gjöld samtals	Fjármagns- liðir nettó	Framlög hlutdeildir og aðrir liðir	Rekstrar- niðurstaða
<b>13 - Atvinnumál</b>											
0 - Sameiginlegir liðir											
01 - Atvinnuþróunarnefnd	0	0	0	0	0	0		0			0
02 - Atvinnuþróunarsjóður Suðurlands	0	0	0	0	0	21.089		21.089		(	21.089)
	0	0	0	0	0	21.089	0	21.089	0	0	( 21.089)
2 - Landbúnaður	0	0	270	270	0	5.446		5.446		(	5.176)
3 - Búfjárfirtlit	0	0	0	0	0	0		0			0
6 - Ferðamál											
50 - Fuglafríðland	0	0	0	0	0	538		538		(	538)
61 - Upplýsingamiðstöð ferðamála	0	0	1.400	1.400	9.223	10.823		20.046		(	18.646)
62 - Tjaldsvæði	0	0	0	0	0	11.966		11.966		(	11.966)
	0	0	1.400	1.400	9.223	23.328	0	32.551	0	0	( 31.151)
<b>Samtals 13 - Atvinnumál</b>	<b>0</b>	<b>0</b>	<b>1.670</b>	<b>1.670</b>	<b>9.223</b>	<b>49.862</b>	<b>0</b>	<b>59.086</b>	<b>0</b>	<b>0</b>	<b>( 57.415)</b>
<b>21 - Sameiginlegur kostnaður</b>											
0 - Meðferð sveitarstjórnarmála											
01 - Bæjarstjórn	0	0	0	0	33.861	3.005		36.866		(	36.866)
03 - Bæjarráð	0	0	0	0	5.355	135		5.490		(	5.490)
07 - Endurskoðun	0	0	0	0	0	9.154		9.154		(	9.154)
	0	0	0	0	39.216	12.293	0	51.509	0	0	( 51.509)
1 - Kosningar											
11 - Sveitarstjórnarkosningar	0	0	0	0	0	0		0			0
15 - Alþingis- og forsetakosningar	0	0	0	0	0	0		0		0	0
	0	0	0	0	0	0	0	0	0	0	0
3 - Ónotað húsnæði	0	0	0	0	0	27.411		27.411		(	27.411)
4 - Skrifstofur sveitarfélagsins											
41 - Skrifstofa Selfossi	0	0	100.949	100.949	262.125	178.504		440.629		(	339.680)
42 - Skrifstofa Eyrarbakka	0	0	0	0	0	54		54		(	54)
43 - Ýmis sérverkefni	0	0	0	0	0	1.615		1.615		(	1.615)
45 - Skrifstofa kerfisstjóra	0	0	99.923	99.923	50.295	49.627		99.923			0
	0	0	200.872	200.872	312.420	229.801	0	542.221	0	0	( 341.349)
5 - Risna, móttökur og kynningarmál											
51 - Móttaka gesta	0	0	0	0	0	538		538		(	538)
52 - Kynning bæjarfélagsins	0	0	0	0	0	6.677		6.677		(	6.677)
	0	0	0	0	0	7.215	0	7.215	0	0	( 7.215)
6 - Starfsmannakostnaður	0	0	0	0	0	21.322		21.322		(	21.322)
7 - Samstarf sveitarfélaga											
71 Framlög til landshlutasamtaka	0	0	0	0	0	5.117		5.117		(	5.117)
72 Framlag til héraðsnefndar	0	0	0	0	0	5.654		5.654		(	5.654)
	0	0	0	0	0	10.771	0	10.771	0	0	( 10.771)
8 - Ýmsir styrkir og framlög	0	0	0	0	0	2.046		2.046		(	2.046)
9 - Afskrifaðar kröfur	0	0	0	0	0	2.692		2.692		(	2.692)
<b>Samtals 21 - Sameiginlegur kostnaður</b>	<b>0</b>	<b>0</b>	<b>200.872</b>	<b>200.872</b>	<b>351.636</b>	<b>313.552</b>	<b>0</b>	<b>665.188</b>	<b>0</b>	<b>0</b>	<b>( 464.316)</b>

## Deildayfirlit

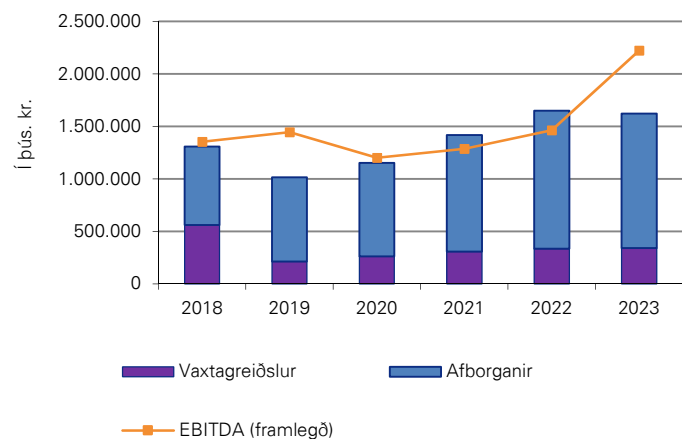
Árið 2023	Skatt- tekjur	Framlög jöfnunar- sjóðs	Aðrar tekjur	Tekjur samtals	Laun og launatengd gjöld	Annar rekstrar- kostnaður	Afskriftir	Gjöld samtals	Fjármagns- liðir nettó	Framlög hlutdeildir og aðrir liðir	Rekstrar- niðurstáða
<b>22 - Lífeyrisskuldbindingar</b>											
1 - Breyting lífeyrisskuldbindinga	0	0	0	0	114.990	474		115.464		( 115.464 )	
<b>Samtals 22 - Lífeyrisskuldbindingar</b>	<b>0</b>	<b>0</b>	<b>0</b>	<b>0</b>	<b>114.990</b>	<b>474</b>	<b>0</b>	<b>115.464</b>	<b>0</b>	<b>0 ( 115.464 )</b>	
<b>27 - Óvenjulegir liðir</b>											
0 - Óvenjulegir liðir	0	0	0	0	321.971	0		321.971		( 321.971 )	
<b>Samtals 27 - Óvenjulegir liðir</b>	<b>0</b>	<b>0</b>	<b>0</b>	<b>0</b>	<b>321.971</b>	<b>0</b>	<b>0</b>	<b>321.971</b>	<b>0</b>	<b>0 ( 321.971 )</b>	
<b>28 - Fjármagnsliðir</b>											
0 - Fjármunatekjur											
01 - Vaxta- og verðbótatekjur af veltufjárumunum				0				0	1.667		1.667
02 - Tekjur af eignarhlutum				0				0	251.836		251.836
03 - Vaxta- og verðbótatekjur af langtímakröfum				0				0	376.859		376.859
04 - Verðbætur og gengismunur				0				0	1.263		1.263
	0	0	0	0	0	0	0	0	631.626	0	631.626
1 - Fjármagnsgjöld											
11 - Vaxta- og verðbóttagjöld af skammtímaskuldum				0				0 ( 63.604 )		( 63.604 )	
13 - Vaxta- og verðbóttagjöld af langtímaskuldum				0				0 ( 91.861 )		( 91.861 )	
14 - Verðbætur og gengismunur lánastofnana				0				0 ( 104.096 )		( 104.096 )	
15 - Verðbætur og gengismunur annarra lána				0				0	0	0	0
	0	0	0	0	0	0	0	0 ( 259.562 )		0 ( 259.562 )	
<b>Samtals 28 - Fjármagnsliðir</b>	<b>0</b>	<b>0</b>	<b>0</b>	<b>0</b>	<b>0</b>	<b>0</b>	<b>0</b>	<b>0</b>	<b>372.065</b>	<b>0</b>	<b>372.065</b>
<b>Aðalsjóður</b>	<b>9.481.472</b>	<b>1.780.738</b>	<b>2.272.104</b>	<b>13.534.314</b>	<b>7.389.242</b>	<b>6.120.231</b>	<b>0</b>	<b>13.509.473</b>	<b>372.065</b>	<b>0</b>	<b>396.906</b>
<b>Aðrir sjóðir í A - hluta</b>											
Eignasjóður	0	0	1.107.980	1.107.980	10.118	261.486	209.656	481.260 ( 196.118 )		0	430.602
Fasteignafélag Árborgar slf	0	0	301.548	301.548	0	113.067	187.754	300.821 ( 436.483 )		0 ( 435.757 )	
Verktækni	0	0	12.923	12.923	0	6.832	2.127	8.959	1.769	0	5.733
Þjónustustöð	0	0	240.448	240.448	208.127	49.711	27.633	285.471 ( 25.806 )		0 ( 70.828 )	
Millifærslur	( 129.488 )	0	( 2.423.635 )	( 2.553.123 )	0	( 2.553.123 )	0	( 2.553.123 )	0	0	0
<b>Samstæðureikningur A - hluta</b>	<b>9.351.984</b>	<b>1.780.738</b>	<b>1.511.368</b>	<b>12.644.089</b>	<b>7.607.487</b>	<b>3.998.204</b>	<b>427.170</b>	<b>12.032.860 ( 284.573 )</b>	<b>0</b>	<b>0</b>	<b>326.656</b>
<b>Sjóðir í B - hluta</b>											
Byggingasjóður aldraðra	0	0	50.654	50.654	0	43.448	8.389	51.837 ( 26.785 )		0 ( 27.968 )	
Fráveita	0	0	565.900	565.900	23.005	104.196	66.541	193.742 ( 94.174 )		0	277.984
Selfossveitur	0	0	1.061.227	1.061.227	219.198	419.609	154.887	793.695 ( 182.964 )	( 35.060 )		49.508
Sandvíkursetur	0	0	22.720	22.720	0	15.858	9.613	25.471 ( 33.454 )		0 ( 36.205 )	
Vatnsveita	0	0	458.034	458.034	28.653	119.056	26.920	174.629 ( 29.291 )		0	254.113
Millifærslur	( 35.794 )	0	( 34.301 )	( 70.095 )	0	( 70.095 )	0	( 70.095 )	0	0	0
<b>Samstæðureikningur</b>	<b>9.316.189</b>	<b>1.780.738</b>	<b>3.635.602</b>	<b>14.732.529</b>	<b>7.878.342</b>	<b>4.630.276</b>	<b>693.521</b>	<b>13.202.139 ( 651.242 )</b>	<b>( 35.060 )</b>	<b>0</b>	<b>844.089</b>

## 8200 Sveitarfélagið Árborg

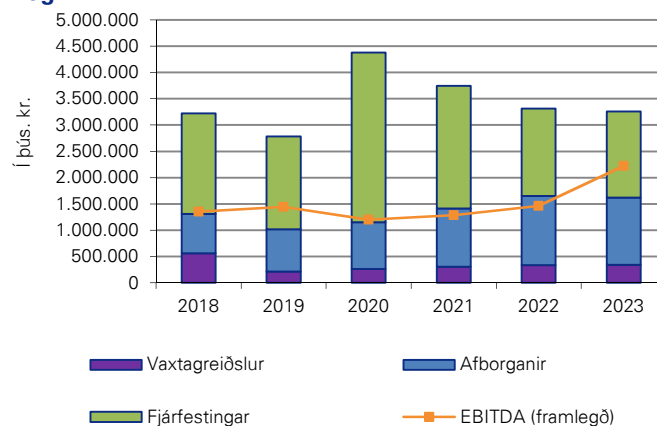
### Kennitölur Samantekið - A og B hluti

	Rauntölur 2018	Útkomuspá 2019	Áætlun 2020	Áætlun 2021	Áætlun 2022	Áætlun 2023	Viðmið
<b>Rekstrarhæfi</b>							
Framlegðarlutfall.....	14,8%	14,0%	10,6%	10,4%	10,8%	15,1%	< 15%
Rekstrarniðurstaða ( neikvæð ).....	194.756	256.148	138.450	66.159	132.432	840.889	< 0
Rekstrarjöfnuður þriggja ára skv. sveitarstjórnarlögum.....		589.355	460.758	337.041	1.039.480		< 0
<b>Efnahagur</b>							
Veltufjárlutfall.....	0,65	0,64	0,57	0,53	0,53	0,47	< 1,00
Eiginfjárlutfall.....	0,29	0,28	0,25	0,24	0,23	0,26	< 0,00
<b>Fjárfesting</b>							
Fjárfesting / heildartekjur.....	20,9%	17,2%	28,4%	18,8%	12,3%	11,1%	< 20%
Fjárfesting / veltufé frá rekstri.....	1,75	1,49	2,87	2,02	1,28	0,80	< 1,00
<b>Skuldapól</b>							
Skuldir og skuldbindingar / Framlegð.....	9,1	9,2	13,2	13,6	12,5	8,3	< 10,0
Reiknað skuldaviðmið skv. sveitarstjórnarlögum.....	127,4%	123,1%	133,4%	135,2%	130,0%	120,5%	< 150%
Reiknað skuldaviðmið skv. sveitarstjórnarlögum Nýtt.....	113,3%	105,7%	118,0%	121,0%	117,2%	108,4%	< 150%
Skuldahlutfall.....	134,5%	129,4%	139,1%	140,4%	134,8%	124,9%	< 150%
<b>Greiðsluhæfi</b>							
Framlegð / vaxtagreiðslur.....	2,42	6,81	4,58	4,20	4,37	6,51	< 1,50
Framlegð / vaxtagreiðslur, afborganir lána og leigugreiðslur.....	1,03	1,42	1,04	0,91	0,89	1,37	< 1,00
Veltufé frá rekstri / heildartekjum.....	11,9%	11,5%	9,9%	9,3%	9,6%	13,9%	< 5%
Veltufé frá rekstri / afborgun lána.....	1,46	1,48	1,26	1,04	0,99	1,60	< 1,00
<b>Leiðréttingar vegna viðmið sveitarstjórnarlaga:</b>							
Óreglulegir liðir í rekstrarjöfnuði.....							
Lífeyrisskuldbinding (til greiðslu eftir 15 ár og síðar).....	643.227	643.227	643.227	643.227	643.227	643.227	
Leigugeignir við ríkissjóð skv. ársreikningi.....		470.650	452.500	434.350	416.200	398.050	
Fyrirframgr. Kostnaður Brú.....							
Veltufjármunir.....	1.296.965	1.325.924	1.306.277	1.327.481	1.325.705	1.384.139	
Jákvætt veltufé.....	0	0	0	0	0	0	

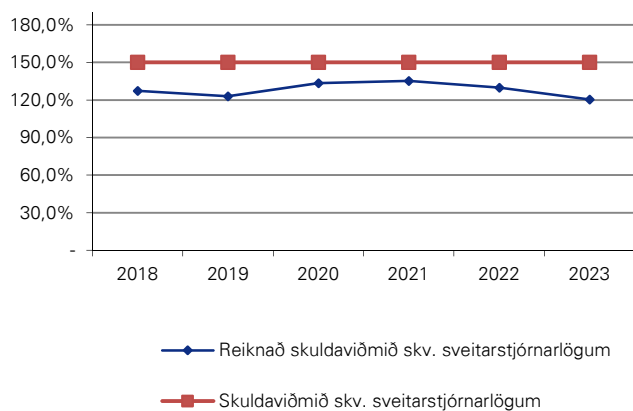
**Afborganir lána, vaxtagreiðslur og EBITDA**



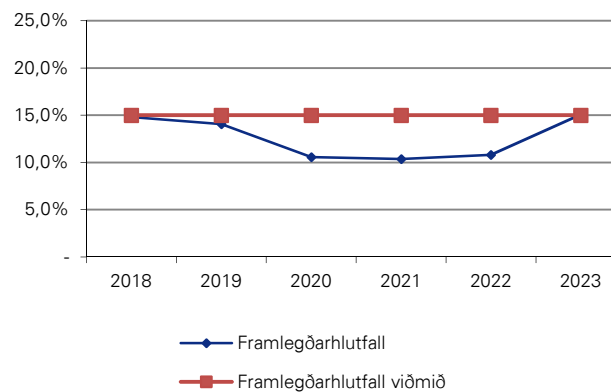
**Afborganir lána, vaxtagreiðslur, fjárfestingar og EBITDA**



**Skuldaviðmið**



**Framlegðarhlutfall**





# Fjárhagsáætlun - fjárfestingar 2020 - 2023

## Mannvirkja- og umhverfissvið

	Áætlun 2020	Áætlun 2021	Áætlun 2022	Áætlun 2023
Heildarfjárfesting ársins	3.227.000.000	2.332.500.000	1.662.500.000	1.271.500.000

### EIGNASJÓÐUR

<b>02 Félagspjónusta</b>				
Bjarg íbúðafélag -Stofnframlag Árborgar	60.000.000			
Bergrisinn bs. - framlag v/framkv. við nýjan íbúðakjarna	12.000.000			
Dagdvöl aldraða -framleiðslueldhús		13.000.000		
<b>Alls</b>	<b>72.000.000</b>	<b>13.000.000</b>	<b>0</b>	<b>0</b>

<b>03 Heilbrigðismál</b>				
Nýtt hjúkrunarheimili	270.000.000	150.000.000		
<b>Alls</b>	<b>270.000.000</b>	<b>150.000.000</b>	<b>0</b>	<b>0</b>

<b>04 Fræðslu og uppeldismál</b>				
<b>Vallaskóli</b>				
Loftræsing		5.000.000	25.000.000	25.000.000
Útistofur 2 stk	60.000.000			
Kennslueldhús		5.000.000		
Endurbætur á kennslustofum vesturálmú		5.000.000	5.000.000	5.000.000
<b>Álfheimar</b>				
Álfheimar-endurbætur	85.000.000	25.000.000	25.000.000	
Árbær - ný útistofa- tengingangur og frágangur	28.000.000			
<b>Eignadeild-ýmis fjárfestingarverkefni</b>	<b>10.000.000</b>	<b>10.000.000</b>	<b>10.000.000</b>	<b>10.000.000</b>
<b>FSU-framlag til uppbyggingu skólahúsnæðis</b>	<b>12.000.000</b>	<b>12.000.000</b>	<b>12.000.000</b>	<b>12.000.000</b>
<b>Alls</b>	<b>195.000.000</b>	<b>62.000.000</b>	<b>77.000.000</b>	<b>52.000.000</b>

<b>06 Æskulýðs- og íþróttamál</b>				
Nýtt íþrótt- og samkomuhús Stokkseyri- Hönnun			10.000.000	
Sundlaug á Stokkseyri - útsvæði og skel		5.000.000		
Pakkhúsið - lyfta og aðgengi fyrir fatlaða		21.000.000		
Sundlaug Selfoss stækkun laugarsvæðis	2.500.000	5.000.000	100.000.000	75.000.000
Menningarhús Árborgar	5.000.000			
Gervigras á íþróttavöll		30.000.000	30.000.000	
<b>Alls</b>	<b>7.500.000</b>	<b>61.000.000</b>	<b>140.000.000</b>	<b>75.000.000</b>

<b>08 Hreinættismál</b>				
<b>Gámasvæði við Víkurheiði</b>				
Yfirborðsfrágangur og búnaður	10.000.000	10.000.000	10.000.000	10.000.000
<b>Alls</b>	<b>10.000.000</b>	<b>10.000.000</b>	<b>10.000.000</b>	<b>10.000.000</b>

<b>10 Umferðar og samgöngumál</b>				
<b>Gatnagerð</b>				
Gatnagerðagjöld	-680.000.000	-635.000.000	-487.000.000	-967.000.000
Árlegt endurnýjunarverkefni í gatnagerð (fjárfesting)	137.000.000	100.000.000	100.000.000	100.000.000
Austurbyggð- yfirborðsfrágangur og göngustígar				5.000.000
Björk -Verkhönnun á nýju byggingarlandi	24.000.000			
Björk -áfangaskiptar framkvæmdir	370.000.000	80.000.000		
Björk seinni áfangar	150.000.000	150.000.000	150.000.000	150.000.000
Víkurheiði - iðnaðarlóðir	10.000.000	40.000.000		
Gatnagerð-Eyrarbakka	10.000.000	10.000.000	10.000.000	10.000.000
Gatnagerð-Stokkseyri	10.000.000	10.000.000	10.000.000	10.000.000
Stígagerð á golfvelli	5.000.000			
Stígagerð við Árbakkaland	30.000.000			
Miðbær Stokkseyri	1.000.000	3.000.000	3.000.000	

Eyraryvegur - Suðurhólar að Fossheiði	5.000.000			
Eyrarybakki-miðbær	1.000.000	3.000.000	3.000.000	
Miðbær Selfoss	10.000.000	10.000.000	10.000.000	10.000.000
Suðurhólar framhald að Gaulverjabæjarvegi		5.000.000		
Göngustígar í þéttbyli	10.000.000	15.000.000	15.000.000	15.000.000
Göngu- og hjólastígar-framlag á móti styrk frá Vegagerðinni	20.000.000	20.000.000		
Eyraryvegur við Hagaland -hringtorg og undirgöng -hlutdeild	100.000.000			
Aðgerðir til umferðarhraðalækkunar	2.000.000	2.000.000	2.000.000	2.000.000
Endurnýjun gangstétta -samstarf við veitufyrirtæki	4.000.000	4.000.000	4.000.000	4.000.000
Endurnýjun á ljósastaurum og gatnalýsingu	10.000.000	10.000.000	10.000.000	10.000.000
<b>Alls</b>	<b>229.000.000</b>	<b>-173.000.000</b>	<b>-170.000.000</b>	<b>-651.000.000</b>
<b>11 Umhverfismál</b>				
Opin svæði, leiksvæði og jaðarsvæði	40.000.000	20.000.000	20.000.000	20.000.000
Plöntukaup	2.500.000	2.500.000	2.500.000	2.500.000
<b>Alls</b>	<b>42.500.000</b>	<b>22.500.000</b>	<b>22.500.000</b>	<b>22.500.000</b>
<b>21 Sameiginlegur kostnaður</b>				
Endurbætur á skrifstofuhúsnæði Austurvegi 2	10.000.000		15.000.000	
Endurbætur á lóð Austurvegi 2		15.000.000		
Ljósleiðari í dreifbyli	15.000.000			
<b>Alls</b>	<b>25.000.000</b>	<b>15.000.000</b>	<b>15.000.000</b>	
<b>Eignasjóður alls</b>	<b>851.000.000</b>	<b>160.500.000</b>	<b>94.500.000</b>	<b>-491.500.000</b>
		<b>Aætlun 2021</b>	<b>Aætlun 2022</b>	<b>Aætlun 2023</b>
<b>ÞJÓNUSTUSTÖÐ</b>				
Tækjakaup	15.000.000	15.000.000	15.000.000	15.000.000
Bíla kaup	5.000.000	5.000.000	5.000.000	5.000.000
<b>Þjónustustöð alls</b>	<b>20.000.000</b>	<b>20.000.000</b>	<b>20.000.000</b>	<b>20.000.000</b>
<b>Fasteignafélag Árborgar</b>				
<b>04 Fræðslu og uppeldismál</b>				
<b>Grunnskóli Björk</b>				
Grunnskóli Björk-gatnagerðagjöld	300.000.000			
Nýr grunnskóli í Björk 1. áfangi	150.000.000	550.000.000	200.000.000	200.000.000
Nýr grunnskóli í Björk 2. áfangi			40.000.000	300.000.000
Nýr leikskóli	350.000.000	160.000.000	20.000.000	
Sunnulækjaskóli-frágangur og endurbætur á lóð		20.000.000	15.000.000	15.000.000
<b>06 Íþrótt- og æskulýðsmál</b>				
Fjölnota íþróttahús við Engjaveg- fyrri áfangi	510.000.000	500.000.000	110.000.000	
Íþróttamiðstöð á Selfossvelli	10.000.000	10.000.000	40.000.000	200.000.000
<b>Alls</b>	<b>1.320.000.000</b>	<b>1.240.000.000</b>	<b>425.000.000</b>	<b>715.000.000</b>
<b>Fasteignafélag Árborgar alls</b>	<b>1.320.000.000</b>	<b>1.240.000.000</b>	<b>425.000.000</b>	<b>715.000.000</b>
<b>A-hluta sjóðir alls</b>	<b>2.191.000.000</b>	<b>1.420.500.000</b>	<b>539.500.000</b>	<b>243.500.000</b>
<b>Sandvíkursetur</b>				
Sandvíkursetur		5.000.000		
<b>Sandvíkursetur alls</b>	<b>0</b>	<b>5.000.000</b>	<b>0</b>	<b>0</b>
<b>FRÁVEITA</b>				
Stofngjöld	-20.000.000	-10.000.000	-20.000.000	-20.000.000
Jarðskjálftabætur	-12.000.000	-12.000.000	-12.000.000	-12.000.000
Minni fjárfestingar	3.000.000	5.000.000	5.000.000	5.000.000
Hreinsistöð	35.000.000	150.000.000	450.000.000	450.000.000
Nýtt hjúkrunarheimili	10.000.000			

Árlegt endurnýjunarverkefni	75.000.000	25.000.000	25.000.000	25.000.000
Eyravegur við Hagaland -hringtorg og undirgöng -hlutdeild	10.000.000			
Björk -Verkhönnun á nýju byggingarlandi	9.000.000			
Björk -áfangaskiptar framkvæmdir	110.000.000	80.000.000		
Björk seinni áfangar	40.000.000	80.000.000	80.000.000	80.000.000
Víkurheiði -iðnaðarlóðir	8.000.000	8.000.000		
<b>Fráveita alls</b>	<b>268.000.000</b>	<b>326.000.000</b>	<b>528.000.000</b>	<b>528.000.000</b>

### VATNSVEITA

Stofngjöld	-20.000.000	-10.000.000	-20.000.000	-20.000.000
Minni fjárfestingar	20.000.000	10.000.000	20.000.000	20.000.000
Árlegt endurnýjunarverkefni	30.000.000	15.000.000	15.000.000	15.000.000
Björk-verkhönnun	7.000.000			
Björk- áfangaskiptar framkvæmdir	27.000.000	15.000.000		
Björk seinni áfangar	7.000.000	15.000.000	15.000.000	15.000.000
Færsla á lögn Suðurlandsvegur	15.000.000			
Vatnsverndarsvæði aðgerðir	5.000.000	2.500.000	2.500.000	2.500.000
Hringtorg við Eyrarveg-Vatnsveita	10.000.000			
Víkurheiði -iðnaðarlóðir-vesturhluti	5.000.000	23.000.000		
Vatnsöflun við Ingólfsfjall	15.000.000	5.000.000	5.000.000	5.000.000
Nýtt hjúkrunarheimili	10.000.000			
Lekaleit(Snjallvæðing)		2.500.000	2.500.000	2.500.000
Tækjakaup	7.000.000			
<b>Vatnsveita alls</b>	<b>138.000.000</b>	<b>78.000.000</b>	<b>40.000.000</b>	<b>40.000.000</b>

**Aætlun 2021      Aætlun 2022      Aætlun 2023**

### SELFOSSVEITUR

Aðaldælustöð Austurvegi 67	70.000.000			
Orkuöflun	160.000.000	100.000.000	160.000.000	100.000.000
Virkjun á vinnsluholu	45.000.000			
Virkjun á SE-35	25.000.000			
Minni fjárfestingarverkefni	5.000.000	10.000.000	10.000.000	10.000.000
Dreifikerfi -árlegt endurnýjunarverkefni	50.000.000	25.000.000	25.000.000	25.000.000
Hringtorg við Eyrarveg-Hitaveita	15.000.000			
Dreifikerfi -Björk	57.000.000	35.000.000		
Björk seinni áfangar	15.000.000	35.000.000	35.000.000	35.000.000
Dreifikerfi -Austurbyggð	18.000.000	18.000.000		
Dreifikerfi -Miðbær Selfoss	40.000.000	15.000.000	15.000.000	15.000.000
Dreifikerfi við Votmúlaveg			50.000.000	
Dreifikerfi fyrir Víkurheiði	10.000.000	40.000.000		
Stofnlögn fyrir Ípróttasvæði			25.000.000	
Stofnlögn við Austurveg Langholt/Rauðholt	60.000.000			
Nýtt hjúkrunarheimili	20.000.000			
Hönnun á dælustöð við Víkurheiði	5.000.000	100.000.000		10.000.000
Stofnlögn -Endurnýjun á Eyrarlögn				120.000.000
Endurnýjun á stofnlögn frá Þorleifskoti	25.000.000	25.000.000	25.000.000	25.000.000
Stofnlögn með Suðurhólum		60.000.000	50.000.000	
Dælustöð við Arnberg				10.000.000
Skrifstofuhúsnæði	10.000.000	20.000.000		
Verkstæðis- og geymsluhúsnæði		10.000.000	150.000.000	100.000.000
Véla- og tækjakaup		10.000.000	10.000.000	10.000.000
<b>Selfossveitur alls</b>	<b>630.000.000</b>	<b>503.000.000</b>	<b>555.000.000</b>	<b>460.000.000</b>

**B-hluta fyrirtæki alls      1.036.000.000      912.000.000      1.123.000.000      1.028.000.000**

**A-hluti og B-hluti alls      3.227.000.000      2.332.500.000      1.662.500.000      1.271.500.000**